

# DINÁMICA EMPRESARIAL

MARZO DE 2016

817

Matrículas  
nuevas

9.809

Matrículas  
renovadas

394

Matrículas  
canceladas

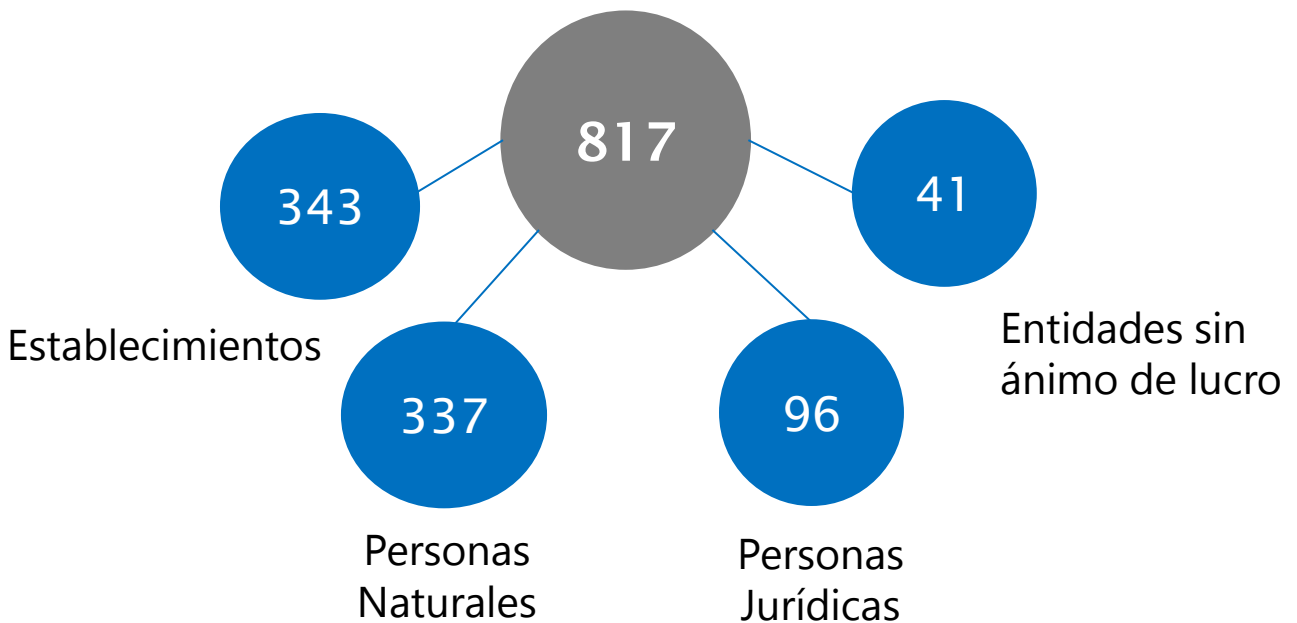


OBSERVATORIO ECONÓMICO  
CÁMARA DE COMERCIO DE VALLEDUPAR



CÁMARA DE COMERCIO  
DE VALLEDUPAR

# CREACIÓN DE EMPRESAS



En marzo se crearon 817 matrículas nuevas.

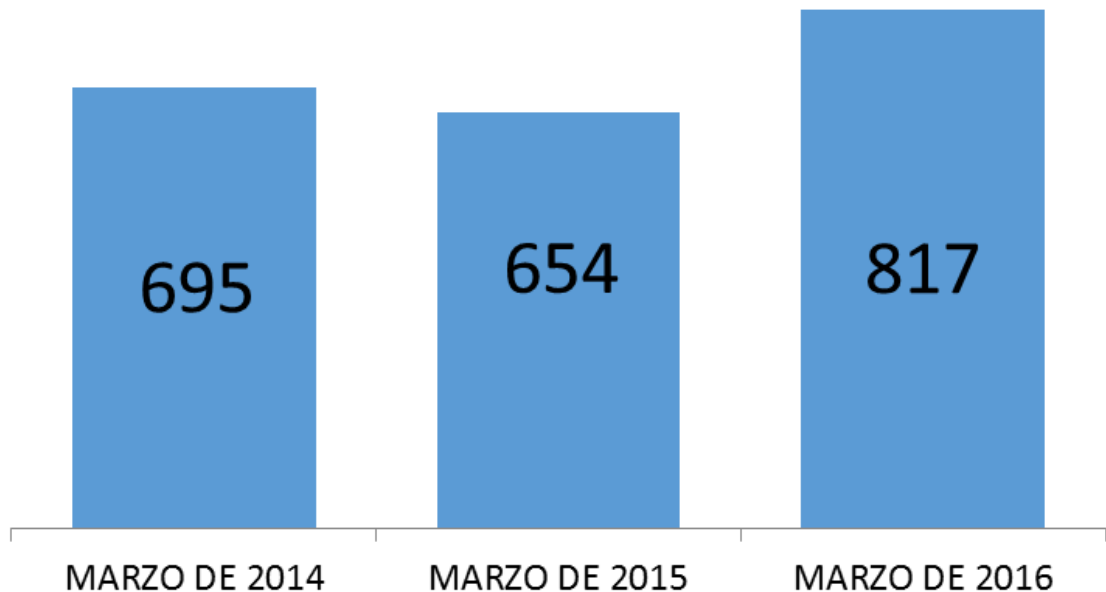
Los municipios con mayor número de matrículas realizadas fueron: Valledupar con 491, que equivale al 60 % y La Paz con 81 (10 %).

**24 mil millones en activos reportaron las nuevas matrículas registradas**

La actividad económica que atrajo mayor inversión fue el comercio, representando el 39 % del total de nuevos activos matriculados.

Estas nuevas matrículas representaron más de 24 mil millones de pesos en activos.

# CREACIÓN DE EMPRESAS MARZO ÚLTIMOS TRES AÑOS



Marzo de 2016 presentó un aumento en las nuevas matrículas registradas, respecto a marzo de 2015, del 25 %.

El 99.5 % de las empresas registradas son microempresas

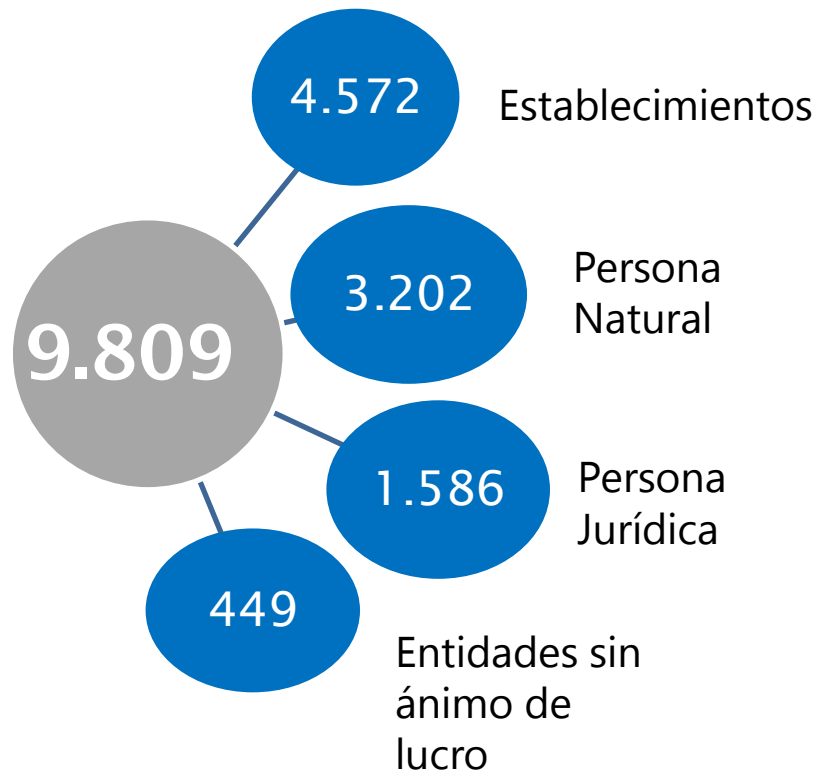
# DINÁMICA EN LA CREACIÓN DE EMPRESAS

MUNICIPIOS	MARZO DE 2015	MARZO DE 2016	CRECIMIENTO
MANAURE	6	3	-50% ▼
SAN DIEGO	0	4	1% ▲
CHIMICHAGUA	15	8	-47% ▼
PUEBLO BELLO	0	8	2% ▲
ASTREA	7	9	29% ▲
EL COPEY	12	17	42% ▲
BECERRIL	13	20	54% ▲
EL PASO	24	25	4% ▲
CHIRIGUANA	16	26	63% ▲
BOSCONIA	23	31	35% ▲
CODAZZI	27	42	56% ▲
LA JAGUA DE IBIRICO	33	51	55% ▲
LA PAZ	13	81	523% ▲
VALLEDUPAR	464	491	6% ▲
<b>TOTAL</b>	<b>653</b>	<b>816</b>	<b>25%</b>

El municipio que registró un mayor crecimiento en la creación de matrículas respecto a marzo de 2015, fue La Paz, con 523 %.

# RENOVACIÓN DE MATRÍCULAS

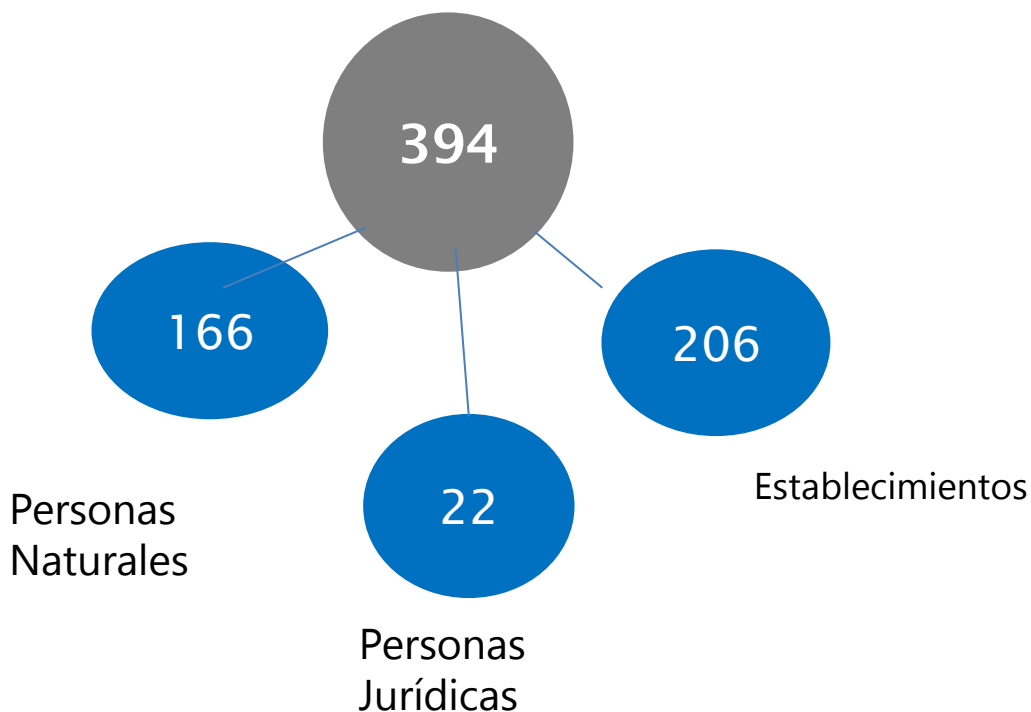
Más de 9800 matrículas registradas en la jurisdicción de la Cámara de Comercio de Valledupar fueron renovadas en marzo de 2016.



**El 88 % de matrículas renovadas es de microempresas**

Los municipios con mayor número de renovaciones realizadas fueron Valledupar con 7.336, que equivale al 75 % y Codazzi con 401 (4 %).

# CANCELACIÓN DE MATRÍCULAS



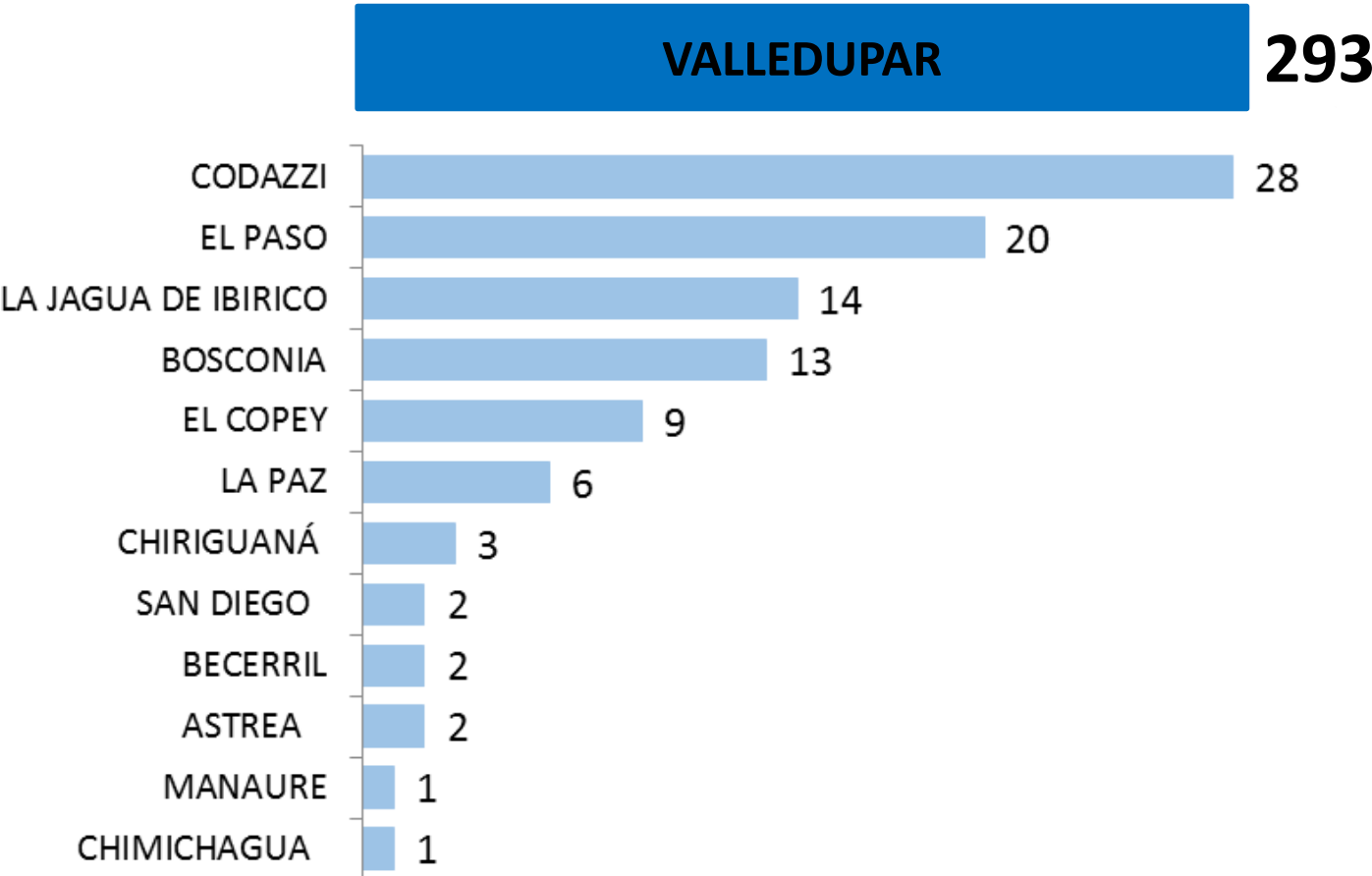
En marzo se cancelaron 394 matrículas. El principal motivo, al cual obedece esta situación, es al cese de actividades.

Analizando este comportamiento del negativo en la Cámara de Comercio de Valledupar, evidencia, que el 64 % de todos los negocios que cancelaron la matrícula de sus registros públicos, ejercieron la actividad durante cinco años o menos.

Los niveles de cancelación también indican que el 65 % de los que sobreviven los primeros cinco años, fracasan antes de los diez años.

Valledupar, por ser el municipio donde está concentrada la mayor actividad comercial, fue el que más reportó matrículas canceladas, con 293 en el mes de marzo de 2016; seguido de Codazzi con 28, El Paso con 20 y La Jagua de Ibirico con 14.

**El 64 % de matrículas canceladas, ejercieron durante cinco años o menos**



# CONTEO DE EMPRESAS

ORGANIZACIÓN JURÍDICA		GRANDE	MEDIANA	PEQUEÑA	MICRO	TOTAL
ENTIDAD SIN ÁNIMO DE LUCRO	ASOCIACIÓN, FUNDACIÓN O VEEDURÍA	8	10	91	4204	4313
	COOPERATIVA	4	10	44	1101	1159
ESTABLECIMIENTO		64	110	782	23083	24039
PERSONA JURÍDICA		105	136	675	8605	9521
PERSONA NATURAL		3	10	180	21535	21728
<b>TOTAL</b>		<b>184</b>	<b>276</b>	<b>1772</b>	<b>58528</b>	<b>60760</b>

La información anterior corresponde a las matrículas registradas (activas e inactivas) en los 14 municipios que conforman la jurisdicción de la Cámara de Comercio de Valledupar (Agustín Codazzi, Astrea, Becerril, Bosconia, Chimichagua, Chiriguaná, El Copey, El Paso, La Jagua de Ibirico, La Paz, Manaure, Pueblo Bello, San Diego y Valledupar).

Incluye las agencias y las sucursales.