



DINÁMICA EMPRESARIAL

AGOSTO DE 2016

883

**Matrículas
Nuevas**

876

**Matrículas
renovadas**

87

**Matrículas
Canceladas**



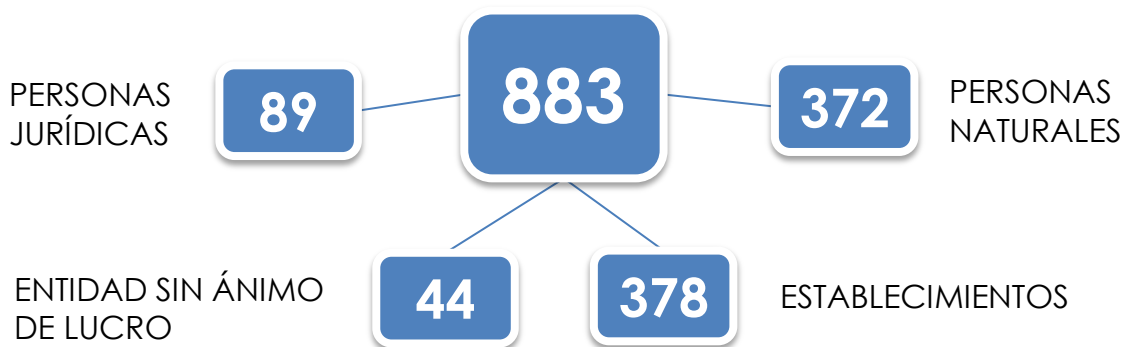
OBSERVATORIO ECONÓMICO
CÁMARA DE COMERCIO DE VALLEDUPAR



CÁMARA DE COMERCIO
DE VALLEDUPAR

CREACIÓN DE EMPRESAS

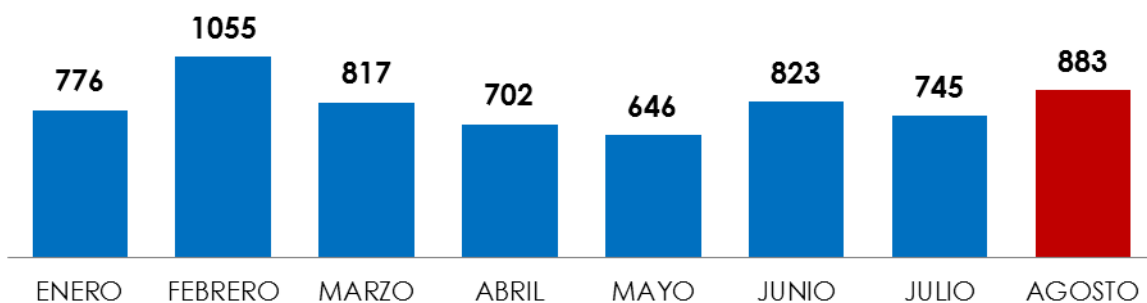
En el mes de agosto, 883 matrículas nuevas fueron registradas en la Cámara de Comercio de Valledupar. El 52 % pertenece a nuevas unidades productivas, es decir, a personas jurídicas (42 %) o personas naturales (10 %). El restante 48 % corresponde a establecimientos (43 %) y ESAL (5 %).



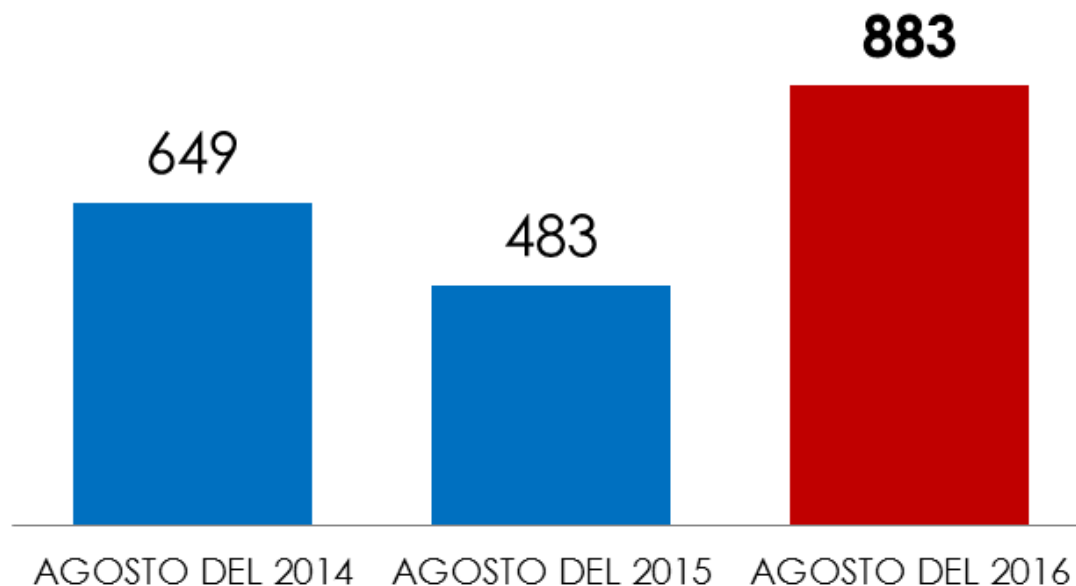
En total se han registrado 6447 matrículas en lo corrido del 2016.

En promedio se han registrado 805 matrículas mensuales, en lo corrido del 2016.

Febrero fue el mes durante el cual hubo el mayor número de matrículas registradas, con 1055.



CREACIÓN DE EMPRESAS AGOSTO ÚLTIMOS TRES AÑOS



En agosto del 2016, la creación de matrículas en la Cámara de Comercio de Valledupar, tuvo un crecimiento del 83 % respecto a agosto del 2015.

Más de 23 mil millones de pesos en activos, aportaron las nuevas unidades productivas.

Estas nuevas matrículas reportaron un total de 23,680 millones de pesos en activos, que aportan al desarrollo económico de la región

El 64 % de los matriculados registrados durante el mes de agosto, ejerce su actividad comercial en Valledupar

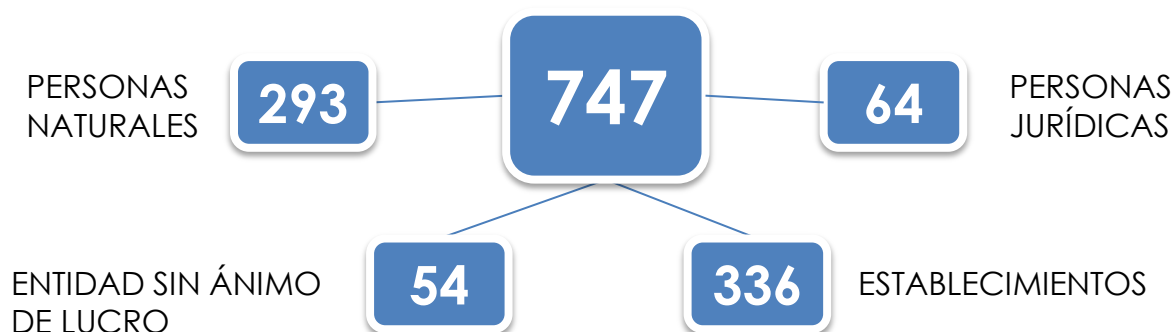
El segundo lugar, en matriculados registrados en el mes de agosto, lo ocupa el municipio de la Jagua de Ibirico con el 7 % y le sigue, El Paso con el 6 %.

MATRÍCULAS NUEVAS POR SECTOR ECONÓMICO

SECTOR ECONÓMICO (CIUU)	CANTIDAD DE MATRÍCULAS	
A. AGRICULTURA, GANADERÍA, CAZA Y ACTIVIDADES DE SERVICIOS CONEXAS	14	2%
C. INDUSTRIA MANUFACTURERA	75	8%
D. SUMINISTRO DE ELECTRICIDAD, GAS, VAPOR Y AIRE ACONDICIONADO	1	0%
E. DISTRIBUCIÓN DE AGUA; EVACUACIÓN Y TRATAMIENTO DE AGUAS RESIDUALES, GESTIÓN DE DESECHOS Y ACTIVIDADES DE SANEAMIENTO AMBIENTAL	4	0%
F. CONSTRUCCIÓN	40	5%
G. COMERCIO	378	43%
H. TRANSPORTE Y ALMACENAMIENTO	23	3%
I. ALOJAMIENTO Y SERVICIOS DE COMIDA	138	16%
J. INFORMACIÓN Y COMUNICACIONES	19	2%
K. ACTIVIDADES FINANCIERAS Y DE SEGUROS	6	1%
L. ACTIVIDADES INMOBILIARIAS	3	0%
M. ACTIVIDADES PROFESIONALES, CIENTÍFICAS Y TÉCNICAS	40	5%
N. ACTIVIDADES DE SERVICIOS ADMINISTRATIVOS Y DE APOYO	20	2%
O. ADMINISTRACIÓN PÚBLICA Y DEFENSA; PLANES DE SEGURIDAD SOCIAL DE AFILIACIÓN OBLIGATORIA	2	0%
Q. ACTIVIDADES DE ATENCIÓN DE LA SALUD HUMANA Y DE ASISTENCIA SOCIAL	17	2%
R. ACTIVIDADES ARTÍSTICAS, DE ENTRETENIMIENTO Y RECREACIÓN	22	2%
S. OTRAS ACTIVIDADES DE SERVICIOS	80	9%
SIN CLASIFICACIÓN	1	0%
Total general	883	100%

Los sectores económicos que más impulsan la creación de unidades productivas en la jurisdicción de la CCV son el comercio, con el 43 % de las matrículas, y el sector de alojamiento y servicio de comidas, con el 16 %.

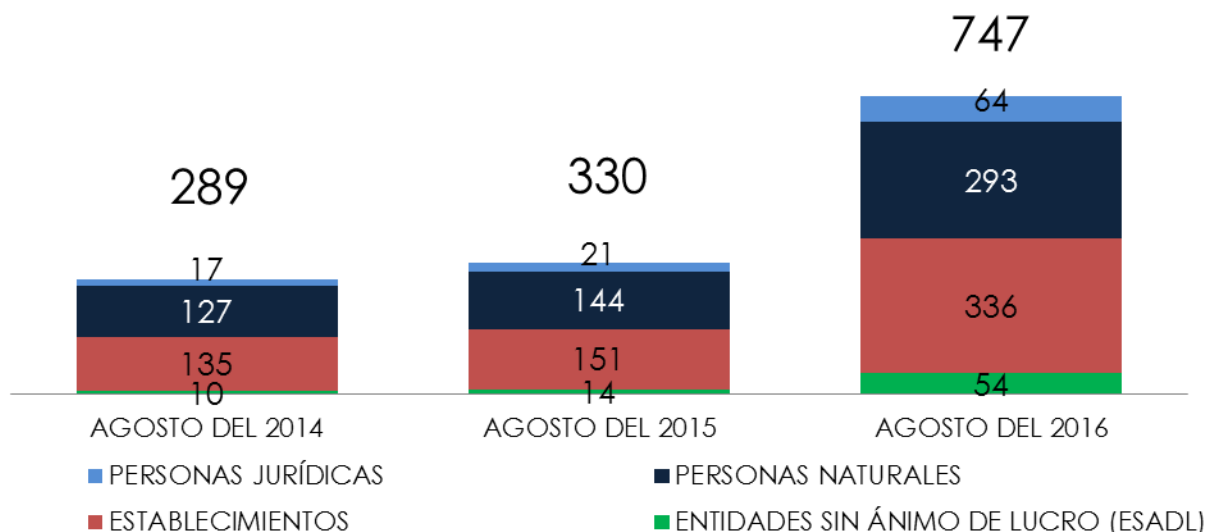
RENOVACIÓN DE MATRÍCULAS



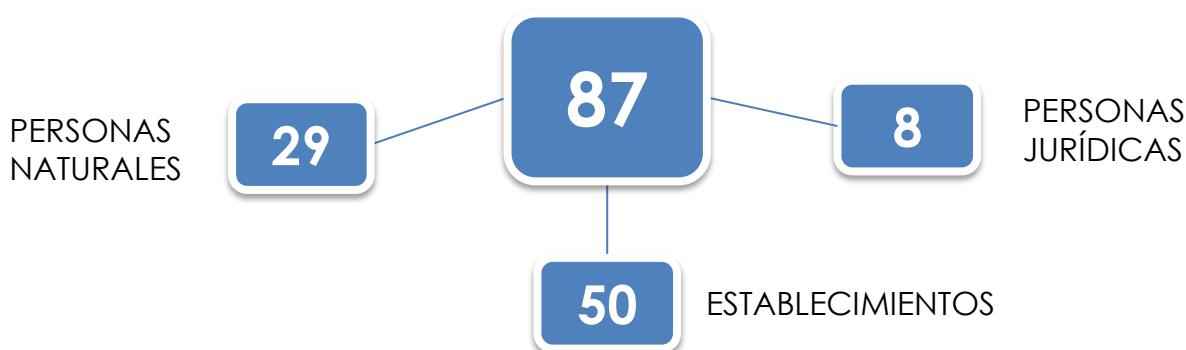
En agosto de 2016 se realizaron 747 renovaciones de matrículas, 13 menos que el mes anterior, pero 417 más que en agosto de 2015, cuando se renovaron 330, creciendo en esta oportunidad 126 %.

Así mismo, las sociedades, personas naturales, establecimientos y entidades sin ánimo de lucro que desarrollan su actividad en los municipios de Valledupar, La Jagua de Ibirico y El Paso, fueron las más responsables en la renovación de sus matrículas.

Se renovó **126 %** más matrículas que en agosto de 2015.



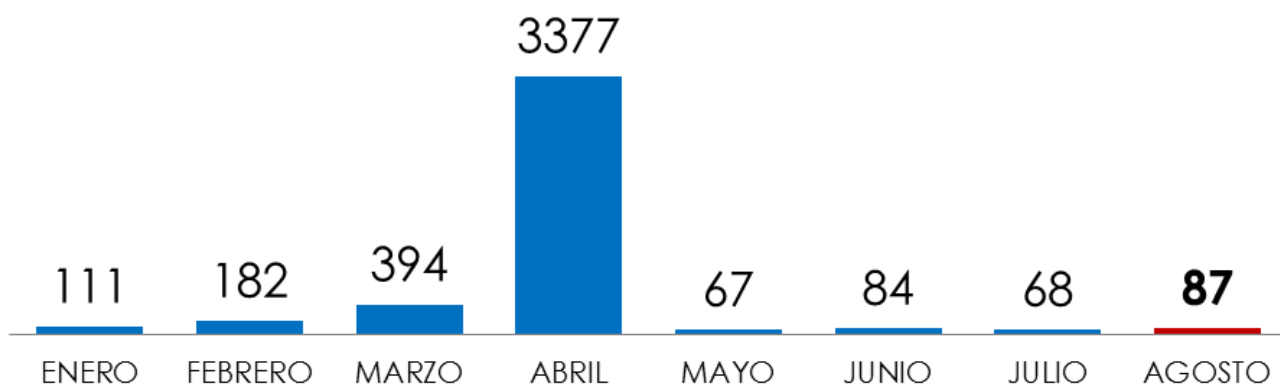
CANCELACIÓN DE MATRÍCULAS



87 unidades productivas cancelaron su matrícula en el mes de agosto de 2016.

En lo corrido del año, se han cancelado 4370 matrículas mercantiles, siendo abril el mes en el cual se presentó el mayor número de cancelaciones, con 3377, debido a la aplicación de la Ley 1727.

Los principales motivos argumentados por los empresarios al momento de cancelar su matrícula mercantil, fueron el cambio de domicilio a otra ciudad (23 %) y las pérdidas económicas (23 %).



CONTEO DE EMPRESAS

ORGANIZACIÓN JURÍDICA	GRANDE	MEDIANA	PEQUEÑA	MICROEMPRESA	TOTAL
PERSONA JURÍDICA	58	183	689	8286	45409
ESTABLECIMIENTO	33	139	791	22842	23805
PERSONA NATURAL	0	11	181	21412	21604
ENTIDAD SIN ÁNIMO DE LUCRO (ESADL)	0	28	137	6097	6262
TOTAL	91	361	1798	58637	60887

La información anterior corresponde a las matrículas registradas (activas e inactivas) en los 14 municipios que conforman la jurisdicción de la Cámara de Comercio de Valledupar (Agustín Codazzi, Astrea, Becerril, Bosconia, Chimichagua, Chiriguana, El Copey, El Paso, La Jagua de Ibirico, La Paz, Manaure, Pueblo Bello, San Diego y Valledupar).

Incluye las agencias y las sucursales.