

DINÁMICA EMPRESARIAL

JULIO DE 2016

743

**Matrículas
Nuevas**

738

**Matrículas
Renovadas**

68

**Matrículas
Canceladas**



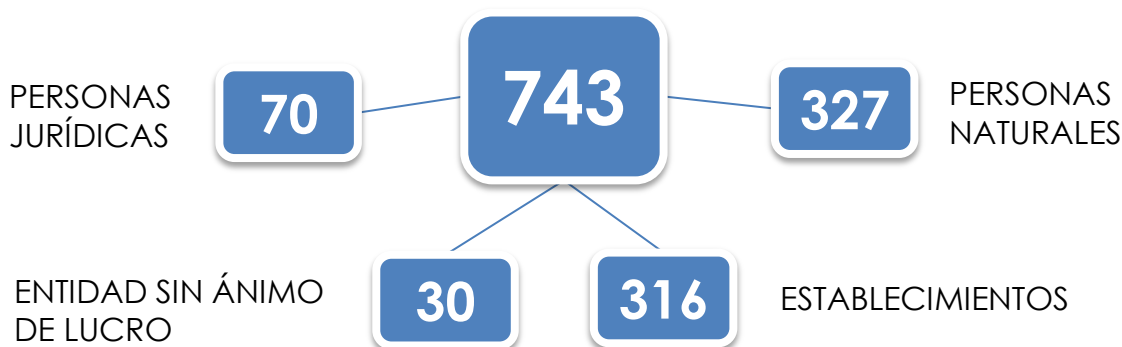
OBSERVATORIO ECONÓMICO
CÁMARA DE COMERCIO DE VALLEDUPAR



CÁMARA DE COMERCIO
DE VALLEDUPAR

CREACIÓN DE EMPRESAS

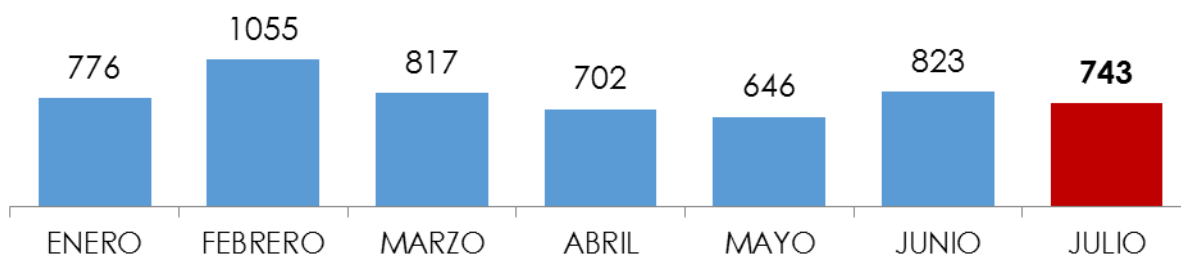
En el mes de julio del 2016 se crearon 397 unidades productivas en la jurisdicción de la Cámara de Comercio de Valledupar. Se trata de 327 personas naturales y 70 sociedades. En total se contabilizan 743 matrículas registradas, incluyendo establecimientos abiertos al público y ESAL.



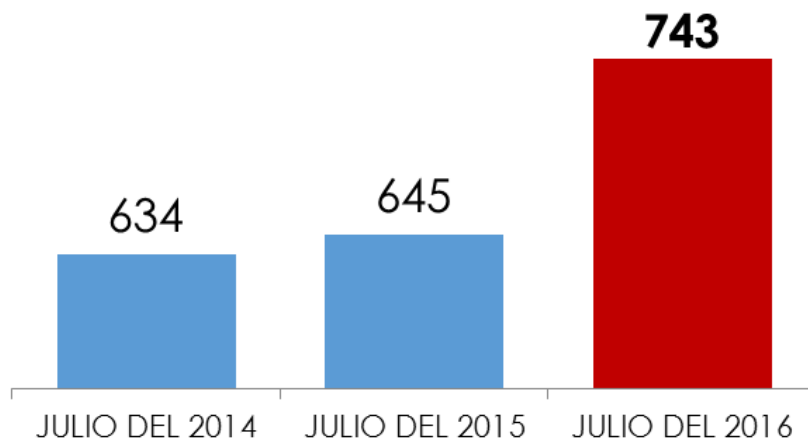
En promedio se han registrado 795 matrículas al mes, en lo corrido del 2016.

En promedio se han registrado 795 matrículas al mes, en lo corrido del 2016.

Febrero fue el mes durante el cual hubo el mayor número de matrículas registradas, a la fecha, con 1055.



CREACIÓN DE EMPRESAS JULIO ÚLTIMOS TRES AÑOS



En julio del 2016, la creación de matrículas en la Cámara de Comercio de Valledupar, tuvo un crecimiento del 15 % respecto a julio del 2015.

Más de 14 mil millones de pesos en activos, aportaron las nuevas unidades productivas.

Estas nuevas matrículas reportaron un total de 14,861 millones de pesos en activos, que aportan al desarrollo económico de la región.

El 66 % (487) de las empresas matriculadas en el mes de julio tiene su domicilio en el municipio de Valledupar.

El registro de personas naturales incrementó 16 % con respecto a julio de 2015, al pasar de 281 a 327. Esto se debe, principalmente, a la Ley 1780 que crea incentivos para empleabilidad y emprendimiento.

Por otro lado, la constitución de sociedades permaneció igual que en el mismo mes del año anterior, cuando se constituyeron también 70 empresas.

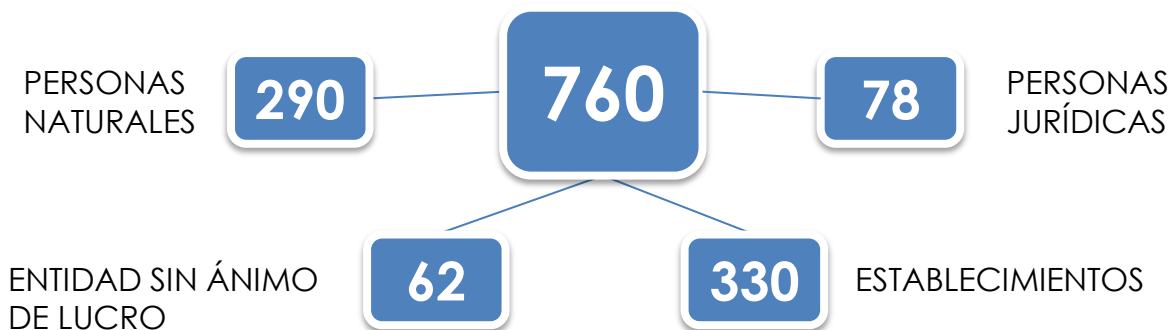
DINÁMICA EN LA CREACIÓN DE EMPRESAS

MUNICIPIOS	JULIO DE 2015	JULIO DE 2016	VARIACIÓN
AGUSTIN CODAZZI	21	52	148%
ASTREA	27	4	-85%
BECERRIL	12	34	183%
BOSCONIA	22	31	41%
CHIMICHAGUA	8	10	25%
CHIRIGUANÁ	21	13	-38%
EL COPEY	11	15	36%
EL PASO	34	28	-18%
LA JAGUA DE IBIRICO	33	43	30%
MANAURE	0	2	100%
PUEBLO BELLO	5	7	40%
LA PAZ	14	14	0%
SAN DIEGO	14	3	-79%
VALLEDUPAR	423	487	15%
Total general	645	743	15%

Los municipios de la jurisdicción de la Cámara de Comercio de Valledupar donde se presentó una mayor variación positiva en la creación de empresas, durante el mes de julio del 2016 fueron: Agustín Codazzi, al pasar de 21 a 52 matrículas, y Becerril, pasando de 12 a 34 matrículas.

De las 743 unidades económicas creadas en julio, la mayor concentración se encuentra en el **sector comercial**, con 306 matrículas, representando el 41 %. Le sigue el **sector de alojamiento y servicios de comida** con 97 matrículas (13 %), y **otras actividades de servicios**, con 72 (10 %).

RENOVACIÓN DE MATRÍCULAS



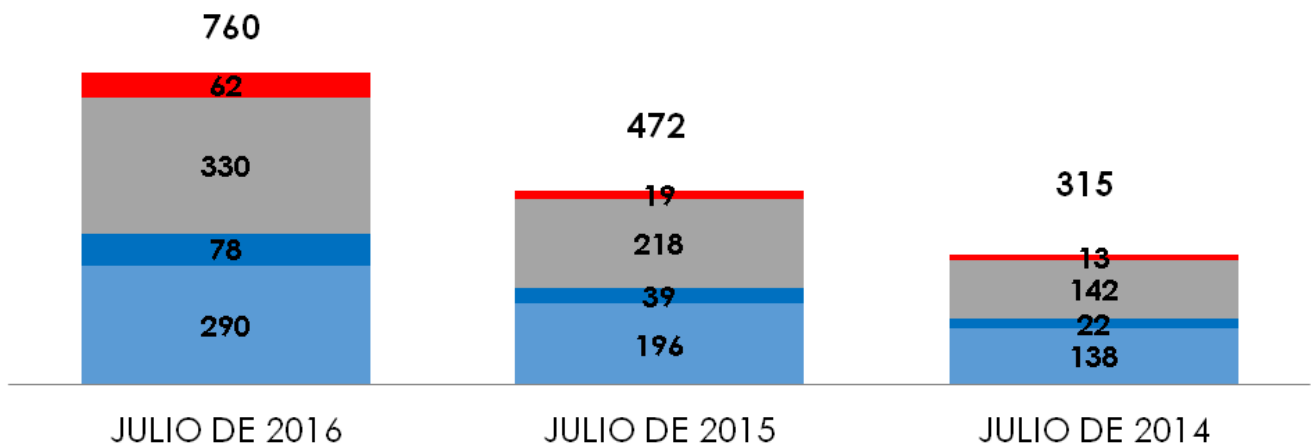
En este mes se realizaron 760 renovaciones de matrículas, 288 más que en julio de 2015, cuando se renovaron 472, creciendo 61 %.

El 38 % pertenece a personas naturales y solamente el 10 % a sociedades. El restante 52 % corresponde a renovaciones de matrículas de establecimientos y ESAL.

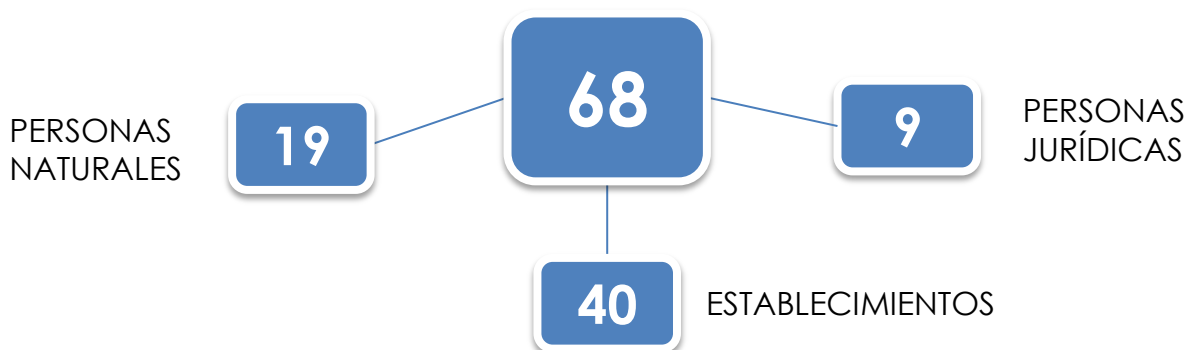
Se renovó **61 %** más matrículas que en julio de 2015.

RENOVACIÓN DE MATRÍCULAS

■ PERSONA NATURAL ■ PERSONA JURIDICA ■ ESTABLECIMIENTO ■ ESAL



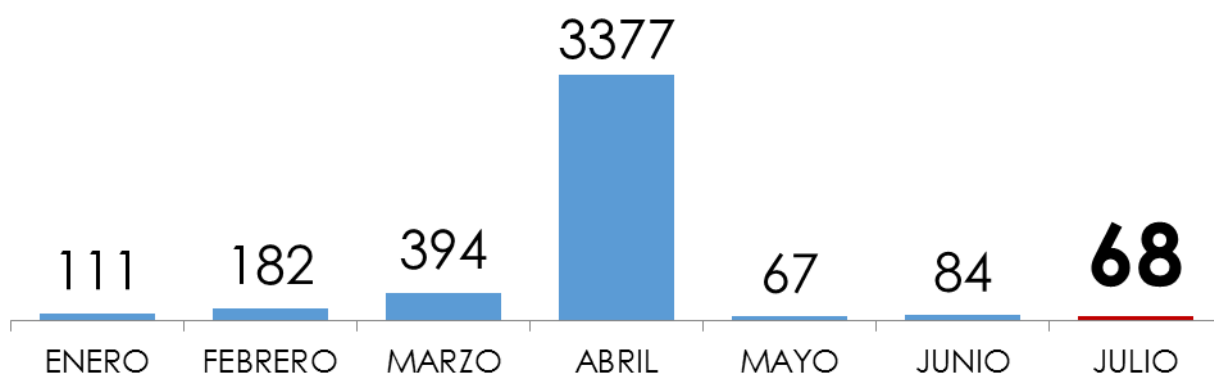
CANCELACIÓN DE MATRÍCULAS



68 unidades productivas cancelaron su matrícula en el mes de julio de 2016.

En lo corrido del año, se han cancelado 4290 matrículas mercantiles, siendo abril el mes en el cual se presentó el mayor número de cancelaciones, con 3377, debido a la aplicación de la Ley 1727.

Los principales motivos argumentados por los empresarios al momento de cancelar su registro mercantil, fueron la pérdida de interés en la actividad mercantil y la excesiva competencia.



Julio y mayo presentan el nivel más bajo del año en cancelaciones, evidenciando la confianza que existe en la región, para desarrollar las distintas actividades económicas.

CONTEO DE EMPRESAS

ORGANIZACIÓN JURÍDICA	GRANDE	MEDIANA	PEQUEÑA	MICROEMPRESA	TOTAL
ESTABLECIMIENTO	33	137	792	22527	23489
PERSONA NATURAL	0	11	181	21085	21277
PERSONA JURÍDICA	59	181	685	8215	9140
ENTIDAD SIN ÁNIMO DE LUCRO	0	28	138	6054	6220
TOTAL	92	357	1796	57881	60126

La información anterior corresponde a las matrículas registradas (activas e inactivas) en los 14 municipios que conforman la jurisdicción de la Cámara de Comercio de Valledupar (Agustín Codazzi, Astrea, Becerril, Bosconia, Chimichagua, Chiriguaná, El Copey, El Paso, La Jagua de Ibirico, La Paz, Manaure, Pueblo Bello, San Diego y Valledupar).

Incluye las agencias y las sucursales.