

DINÁMICA EMPRESARIAL

JUNIO DE 2015

511

Matrículas nuevas

1020

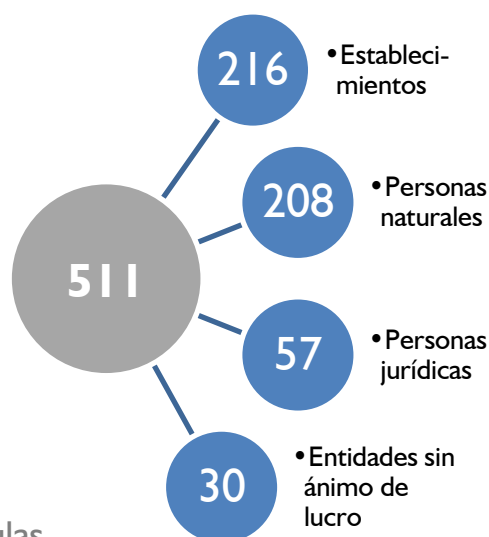
Matrículas renovadas

65

Matrículas canceladas

CREACIÓN DE EMPRESAS

En junio se crearon 511 matrículas nuevas, el 42% de ellas corresponde a establecimientos de comercio.

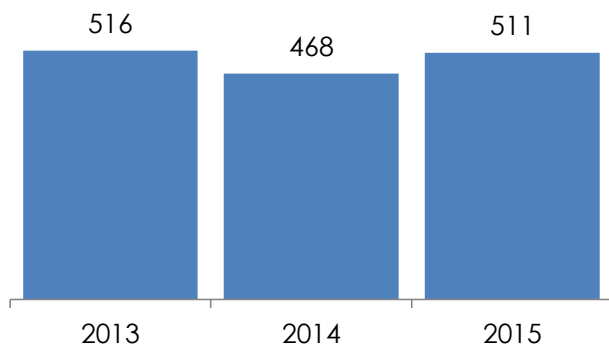


Más de 3,700 millones en nuevos activos

Estas nuevas matrículas representaron en su conjunto más de 3,700 millones en activos

La actividad económica que atrajo mayor inversión fue la atención de la salud humana y de asistencia social esta actividad económica representó el 32% del total de nuevos activos matriculados.

La atención de la salud humana y de asistencia social fue la actividad económica que atrajo mayor inversión, con el 32%

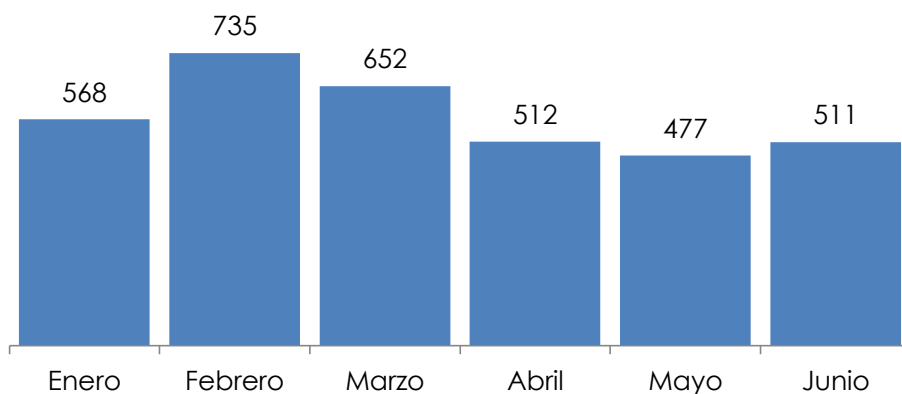


CREACIÓN DE EMPRESAS JUNIO ÚLTIMOS TRES AÑOS

3455

Matrículas nuevas en lo corrido de 2015

Junio de 2015 presentó un aumento del 9 % en las nuevas matrículas registradas, respecto al mismo mes del año anterior.

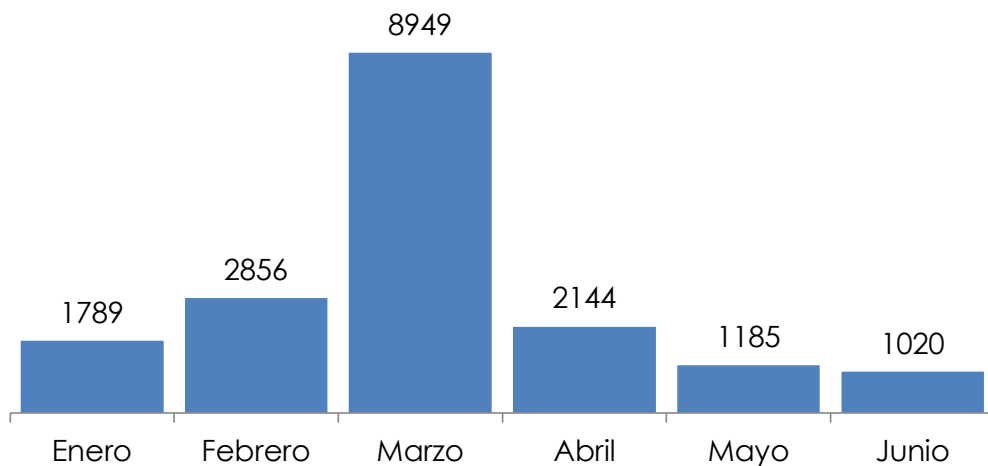
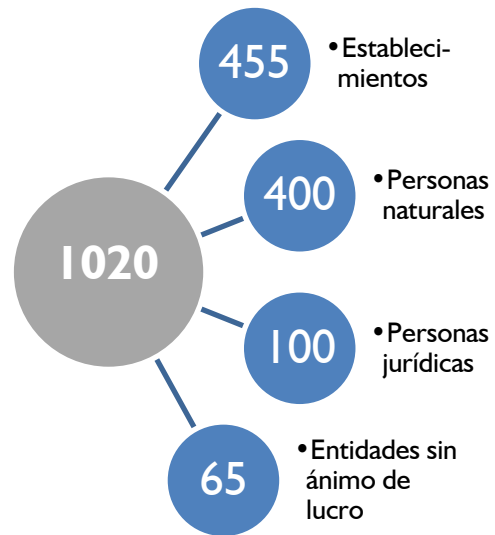


CREACIÓN DE EMPRESAS 2015

La creación de nuevas matrículas en el primer semestre del año disminuyó un 9 %, en comparación con lo registrado en el primer semestre de 2014.

RENOVACIÓN DE MATRÍCULAS

En junio se renovaron un poco más de mil matrículas registradas en la jurisdicción de la Cámara de Comercio de Valledupar, generando así, cerca de 18 mil matrículas renovadas en lo corrido del año.

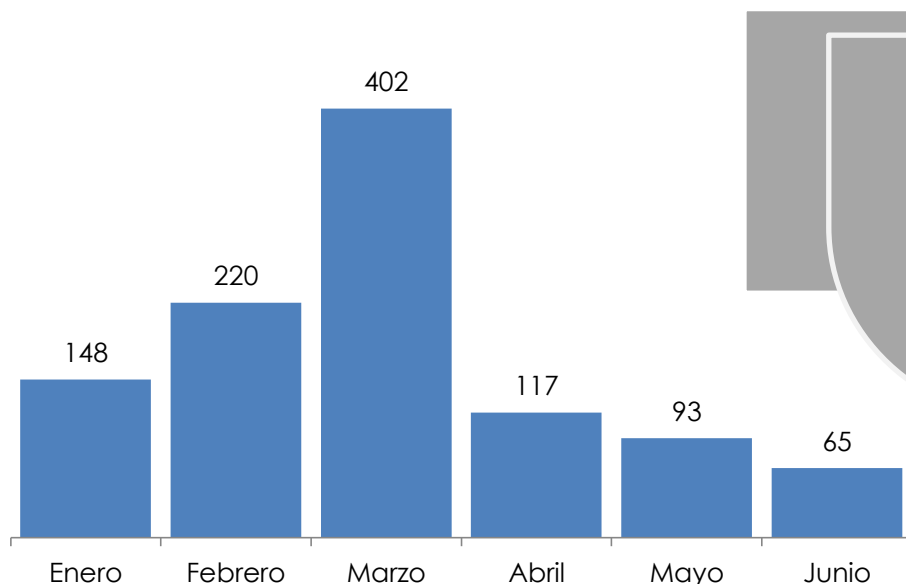
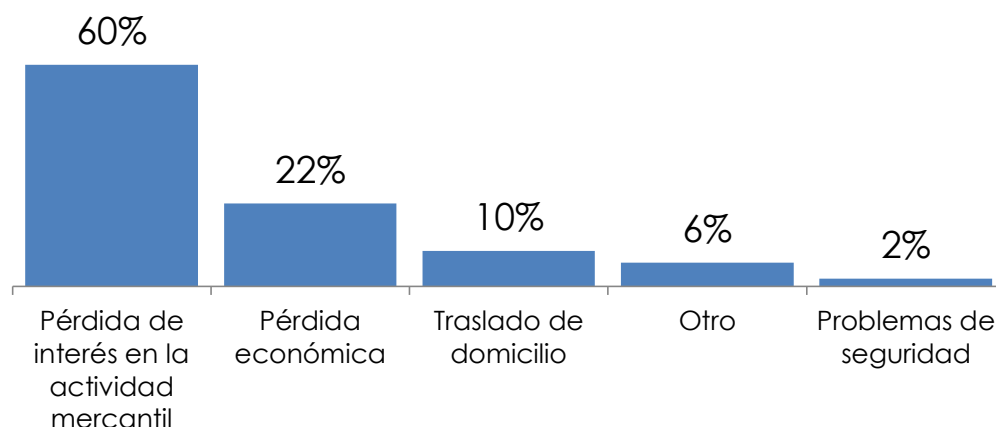
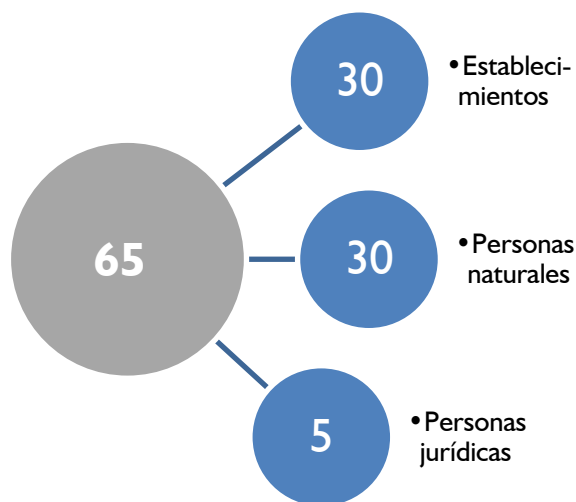


17,943
Renovaciones
en lo corrido
de 2015

El 75 % de estas renovaciones tuvo lugar en el plazo establecido por la ley, es decir, en los tres primeros meses del año.

CANCELACIÓN DE MATRÍCULAS

En junio se cancelaron 65 matrículas, de un total de 1055 canceladas en 2015. Estas cancelaciones obedecen en su mayoría a establecimientos de comercio y representan en su conjunto, cerca de mil millones de activos que han salido de la economía regional. El principal motivo, al que obedece esta situación, es la pérdida de interés en la actividad mercantil.



1055
Cancelaciones
en lo corrido
de 2015

CONTEO DE EMPRESAS

ORGANIZACIÓN JURÍDICA		GRANDE	MEDIANA	PEQUEÑA	MICROEMPRESA	TOTAL GENERAL
PERSONAS NATURALES			14	190	50367	50571
PERSONAS JURÍDICAS		65	175	691	10237	11168
ESTABLECIMIENTOS		36	139	815	52094	53084
ENTIDADES SIN ÁNIMO DE LUCRO	ASOCIACIONES	1	11	36	2441	2489
	COOPERATIVAS		12	39	1155	1206
	FUNDACIONES		4	49	1471	1524
	VEEDURÍAS				19	19
	TOTAL ESAL	1	27	124	5086	5238
TOTAL GENERAL		102	355	1820	117784	120061

La información anterior corresponde a las matrículas registradas en alguno de los 14 municipios que conforman la jurisdicción de la Cámara de Comercio de Valledupar (Agustín Codazzi, Astrea, Becerril, Bosconia, Chimichagua, Chiriguaná, El Copey, El Paso, La Jagua de Ibirico, La Paz, Manaure, Pueblo Bello, San Diego y Valledupar).

Incluye las agencias y las sucursales.