

**CAMARA DE COMERCIO DE VALLEDUPAR**  
**NIT. 892.300.072-4**  
**BALANCE GENERAL**  
**A: 31 de Diciembre de 2015**

Cuenta	Concepto Contable	PUBLICO	PRIVADO	TOTAL
<b>1</b>	<b>ACTIVO</b>	<b>4.831.111.283,00</b>	<b>2.730.250.963,46</b>	<b>7.561.362.246,46</b>
	<b>CORRIENTE</b>			
<b>11</b>	<b>DISPONIBLE</b>	<b>31.128.224,95</b>	<b>180.382.143,07</b>	<b>211.510.368,02</b>
1105	Caja	9.719.868,00	9.969.509,00	19.689.377,00
1110	Bancos	21.308.287,95	40.258.511,83	61.566.799,78
1120	Cuentas de ahorro	100.069,00	130.154.122,24	130.254.191,24
<b>12</b>	<b>INVERSIONES</b>	<b>43.800.000,00</b>	<b>500.000,00</b>	<b>44.300.000,00</b>
1210	Cuotas o partes de interés social	0,00	500.000,00	500.000,00
1220	Cedulas	43.800.000,00	0,00	43.800.000,00
<b>13</b>	<b>DEUDORES</b>	<b>513.222.815,86</b>	<b>1.439.741.153,15</b>	<b>1.952.963.969,01</b>
1330	Anticipos y avances	26.990.438,00	1.800.000,00	28.790.438,00
1365	Cuentas por cobrar a trabajadores	0,00	103.650.805,84	103.650.805,84
1380	Deudores varios	486.232.377,86	1.335.579.689,31	1.821.812.067,17
1399	Provisiones	0,00	-1.289.342,00	-1.289.342,00
	<b>Total activo corriente</b>	<b>588.151.040,81</b>	<b>1.620.623.296,22</b>	<b>2.208.774.337,03</b>
	<b>NO CORRIENTE</b>			
<b>12</b>	<b>INVERSIONES A LARGO PLAZO</b>	<b>1.766.770,00</b>	<b>4.566.669,00</b>	<b>6.333.439,00</b>
1205	Acciones	1.766.770,00	4.566.669,00	6.333.439,00
<b>15</b>	<b>PROPIEDAD PLANTA Y EQUIPO</b>	<b>2.481.858.702,22</b>	<b>51.231.603,86</b>	<b>2.533.090.306,08</b>
1504	Terrenos	65.100.000,00	0,00	65.100.000,00
1516	Construcciones y edificaciones	1.548.722.945,22	120.470.428,86	1.669.193.374,08
1520	Maquinaria y equipo	76.238.777,00	1.985.870,00	78.224.647,00
1524	Equipo de oficina	709.818.676,00	11.791.310,00	721.609.986,00
1528	Equipo de comunicación y computación	605.465.207,00	9.814.900,00	615.280.107,00
1540	Flota y Equipo de Transporte	8.798.000,00	0,00	8.798.000,00
1560	Armamento de vigilancia	0,00	4.554.780,00	4.554.780,00
1592	DEPRECIACION ACUMULADA	-532.284.903,00	-97.385.685,00	-629.670.588,00
159205	Construcciones y edificaciones	-166.507.721,00	-79.877.351,00	-246.385.072,00
159210	Maquinaria y equipo	-56.173.408,00	-1.985.870,00	-58.159.278,00
159215	Equipo de oficina	-151.384.569,00	-8.214.903,00	-159.599.472,00
159220	Equipo computación y comunicación	-156.052.539,00	-5.285.649,00	-161.338.188,00
159240	Flota y Equipo de Transporte	-2.166.666,00	0,00	-2.166.666,00
159260	Armamento de vigilancia	0,00	-2.021.912,00	-2.021.912,00
<b>16</b>	<b>INTANGIBLES</b>	<b>71.413.475,00</b>	<b>0,00</b>	<b>71.413.475,00</b>
1610	Marcas	0,00	1.074.000,00	1.074.000,00
1625	Derechos	93.584.117,00	0,00	93.584.117,00
1630	Know how	3.161.000,00	0,00	3.161.000,00
1635	Licencias	44.625.801,54	677.000,00	45.302.801,54
1698	Depreciación y/o amortización acumulada	-69.957.443,54	-1.751.000,00	-71.708.443,54
<b>17</b>	<b>DIFERIDOS</b>	<b>238.046.443,19</b>	<b>217.992.962,00</b>	<b>456.039.405,19</b>
1705	Gastos pagados por anticipado	57.650.090,59	7.048.161,00	64.698.251,59
1710	Cargos diferidos	180.396.352,60	210.944.801,00	391.341.153,60


**CAMARA DE COMERCIO DE VALLEDUPAR**  
**NIT. 892.300.072-4**  
**BALANCE GENERAL**  
**A: 31 de Diciembre de 2015**

Cuenta	Concepto Contable	PUBLICO	PRIVADO	TOTAL
18	<b>OTROS ACTIVOS</b>	<b>23.862.901,00</b>	<b>0,00</b>	<b>23.862.901,00</b>
1805	Bienes de arte y cultura	47.200.610,00	0,00	47.200.610,00
1899	Provisiones	-23.337.709,00	0,00	-23.337.709,00
19	<b>VALORIZACIONES</b>	<b>1.426.011.950,78</b>	<b>835.836.432,38</b>	<b>2.261.848.383,16</b>
1905	De inversiones	0,00	36.955.577,24	36.955.577,24
1910	De propiedades planta y equipo	1.426.011.950,78	798.880.855,14	2.224.892.805,92
	<b>Total activo no corriente</b>	<b>4.242.960.242,19</b>	<b>1.109.627.667,24</b>	<b>5.352.587.909,43</b>
	<b>Total Activos</b>	<b>4.831.111.283,00</b>	<b>2.730.250.963,46</b>	<b>7.561.362.246,46</b>
2	<b>PASIVOS</b>	<b>2.520.881.903,21</b>	<b>1.597.849.058,97</b>	<b>4.118.730.962,18</b>
	<b>CORRIENTE</b>			
21	<b>OBLIGACIONES FINANCIERAS</b>	<b>8.816.429,16</b>	<b>161.393.730,11</b>	<b>170.210.159,27</b>
2105	Bancos nacionales	8.816.429,16	161.393.730,11	170.210.159,27
22	<b>PROVEEDORES</b>	<b>54.378.034,00</b>	<b>450.000,00</b>	<b>54.828.034,00</b>
2205	Nacionales	54.378.034,00	450.000,00	54.828.034,00
23	<b>CUENTAS POR PAGAR</b>	<b>168.596.178,00</b>	<b>1.216.391.026,86</b>	<b>1.384.987.204,86</b>
2305	Comerciales	2.643.018,00	917.800,00	3.560.818,00
2335	Costos y gastos por pagar	21.330.647,00	422.019.076,00	443.349.723,00
2365	Retención en la fuente	8.539.816,00	11.747.737,00	20.287.353,00
2370	Retención y aportes nomina	86.177.436,00	0,00	86.177.436,00
2380	Acreedores varios	49.905.461,00	781.706.413,86	831.611.874,86
24	<b>IMPUESTOS GRAVAMENES Y TASAS</b>	<b>0,00</b>	<b>2.007.854,00</b>	<b>2.007.854,00</b>
2408	Impuesto sobre las ventas por pagar	0,00	2.007.854,00	2.007.854,00
25	<b>OBLIGACIONES LABORALES</b>	<b>113.958.147,00</b>	<b>0,00</b>	<b>113.958.147,00</b>
2510	Cesantías	95.428.199,00	0,00	95.428.199,00
2515	Intereses sobre cesantías	11.451.384,00	0,00	11.451.384,00
2526	Vacaciones	2.098.153,00	0,00	2.098.153,00
2530	Prestaciones extralegales	4.980.411,00	0,00	4.980.411,00
27	<b>DIFERIDOS</b>	<b>7.009.000,00</b>	<b>0,00</b>	<b>7.009.000,00</b>
2705	Ingresos recibidos por anticipado	7.009.000,00	0,00	7.009.000,00
	<b>Total pasivo corriente</b>	<b>352.757.788,16</b>	<b>1.380.242.610,97</b>	<b>1.733.000.399,13</b>
	<b>NO CORRIENTE</b>			
21	<b>OBLIGACIONES FINANCIERAS</b>	<b>2.168.124.115,05</b>	<b>0,00</b>	<b>2.168.124.115,05</b>
2105	Bancos nacionales	2.112.286.624,05	0,00	2.112.286.624,05
2120	Compañías de financiamiento comercial	55.837.491,00	0,00	55.837.491,00
28	<b>OTROS PASIVOS</b>	<b>0,00</b>	<b>217.606.448,00</b>	<b>217.606.448,00</b>
2805	Anticipos y avances recibidos	0,00	217.606.448,00	217.606.448,00
	<b>Total pasivo no corriente</b>	<b>2.168.124.115,05</b>	<b>217.606.448,00</b>	<b>2.385.730.563,05</b>
	<b>Total pasivo</b>	<b>2.520.881.903,21</b>	<b>1.597.849.058,97</b>	<b>4.118.730.962,18</b>
3	<b>PATRIMONIO</b>	<b>2.310.229.379,79</b>	<b>1.132.401.904,49</b>	<b>3.442.631.284,28</b>
34	<b>REVALORIZACION DEL PATRIMONIO</b>	<b>81.561.672,06</b>	<b>115.840.944,73</b>	<b>197.402.616,79</b>
3405	Ajustes por inflación	81.561.672,06	115.840.944,73	197.402.616,79

**CAMARA DE COMERCIO DE VALLEDUPAR**  
**NIT. 892.300.072-4**  
**BALANCE GENERAL**  
**A: 31 de Diciembre de 2015**

Cuenta	Concepto Contable	PUBLICO	PRIVADO	TOTAL
36	RESULTADOS DEL EJERCICIO	445.317.758,69	100.975.733,77	546.293.492,46
3605	Utilidad del ejercicio	445.317.758,69	100.975.733,77	546.293.492,46
37	RESULTADO DE EJERCICIOS ANTERIORES	357.337.998,26	79.748.793,61	437.086.791,87
3705	Utilidades acumuladas	357.337.998,26	79.748.793,61	437.086.791,87
38	SUPERAVIT POR VALORIZACIONES	1.426.011.950,78	835.836.432,38	2.261.848.383,16
3805	De inversiones	0,00	36.955.577,24	36.955.577,24
3810	De propiedad planta y equipo	1.426.011.950,78	798.880.855,14	2.224.892.805,92
	Total patrimonio	2.310.229.379,79	1.132.401.904,49	3.442.631.284,28
	Total pasivo + patrimonio	4.831.111.283,00	2.730.250.963,46	7.561.362.246,46
8	CUENTAS DE ORDEN DEUDORAS	0,00	0,00	0,00
83	Deudoras de control	308.441.585,50	31.650.330,00	340.091.915,50
86	Deudoras de control por contra	308.441.585,50	31.650.330,00	340.091.915,50

  
**JOSE LUIS URON MARQUEZ**  
 Presidente Ejecutivo

  
**DOUGLAS LEON PULGARIN**  
 Contador  
 T.P. No. 74.354-T

  
**LUCY QUINTERO OJEDA**  
 Revisor Fiscal  
 T.P. No. 19.181-T

# CAMARA DE COMERCIO DE VALLEDUPAR

## Balance General Comparativo

Por los Años Terminados a diciembre 31

(Expresado en pesos Colombianos)

	Nota	Año		Año		Variación	
		2.015	%	2.014	%	Valores	%
<b>ACTIVO</b>							
<b>DISPONIBLE</b>	4	211.510.368,02	2,80%	168.252.002,09	3,33%	45.258.365,93	27,22%
Caja		19.689.377,00	0,26%	26.497.983,31	0,53%	(6.808.606,31)	-25,69%
Bancos		61.566.799,78	0,81%	139.170.037,82	2,79%	(77.603.238,04)	-55,76%
Cuentas de ahorro		130.254.191,24	1,72%	583.980,96	0,01%	129.670.210,28	22204,53%
<b>DEUDORES</b>	6	1.952.963.968,01	25,83%	893.302.610,25	13,89%	1.259.661.358,76	181,69%
Anticipos y avances		28.790.438,00	0,38%	49.693.138,00	1,00%	(20.902.700,00)	-42,06%
Cuentas por cobrar a trabajadores		103.650.805,84	1,37%	51.703.178,84	1,04%	51.947.627,00	100,47%
Deudores varios		1.821.812.067,17	24,09%	595.451.135,41	11,93%	1.226.360.931,76	205,95%
Provisiones		(1.289.342,00)	-0,02%	(3.544.842,00)	-0,07%	2.255.500,00	-63,63%
<b>INVENTARIOS</b>		-	0,00%	41.064,00	0,00%	(41.064,00)	-100,00%
Mercancía no fabricada por la empresa		-	0,00%	41.064,00	0,00%	(41.064,00)	-100,00%
<b>TOTAL ACTIVOS CORRIENTES</b>		2.164.474.337,03	28,63%	859.595.676,34	17,22%	1.304.878.660,69	151,80%
<b>PROPIEDAD PLANTA Y EQUIPO</b>	7	2.533.090.306,08	33,50%	2.211.485.041,08	44,30%	321.605.265,00	14,54%
Urbanos		65.100.000,00	0,86%	65.100.000,00	1,30%	-	0,00%
<b>TERRENOS</b>		65.100.000,00	0,88%	65.100.000,00	1,30%	-	0,00%
Construcciones y edificaciones		1.669.193.374,08	22,08%	1.429.048.484,08	28,63%	240.144.890,00	16,80%
Depreciación acumulada		(248.385.072,00)	-3,26%	(224.885.072,00)	-4,51%	(21.500.000,00)	9,56%
<b>CONSTRUCCIONES Y EDIFICACIONES</b>		1.422.808.302,08	18,82%	1.204.163.412,08	24,12%	218.644.890,00	18,16%
Maquinaria y equipo		78.224.647,00	1,03%	70.649.647,00	1,42%	7.575.000,00	10,72%
Depreciación acumulada		(58.159.278,00)	-0,77%	(50.159.278,00)	-1,00%	(8.000.000,00)	15,95%
<b>MAQUINARIA Y EQUIPO</b>		20.065.369,00	0,27%	20.490.369,00	0,41%	(425.000,00)	-2,07%
Equipo de oficina y muebles y enseres		721.609.986,00	9,54%	659.874.008,00	13,22%	61.735.978,00	9,36%
Depreciación acumulada		(159.599.472,00)	-2,11%	(139.588.136,00)	-2,80%	(20.010.336,00)	14,34%
<b>EQUIPO DE OFICINA Y MUEBLES Y ENSERES</b>		562.010.514,00	7,43%	520.284.872,00	10,42%	41.725.642,00	8,02%
Equipo de computación y comunicación		615.280.107,00	8,14%	497.553.876,00	9,97%	117.726.231,00	23,66%
Depreciación acumulada		(161.338.188,00)	-2,13%	(107.638.356,00)	-2,16%	(53.699.832,00)	49,89%
<b>EQUIPO DE COMPUTACION Y COMUNICACIÓN</b>		453.941.919,00	6,00%	389.915.520,00	7,81%	64.026.399,00	16,42%
Flota y equipo de transporte		8.798.000,00	0,12%	8.798.000,00	0,18%	-	0,00%
Depreciación acumulada		(2.166.666,00)	-0,03%	-	0,00%	(2.166.666,00)	100,00%
<b>FLOTA Y EQUIPO DE TRANSPORTE</b>		6.631.334,00	0,09%	8.798.000,00	0,18%	(2.166.666,00)	-24,63%
Armamento de vigilancia		4.654.780,00	0,06%	4.554.780,00	0,09%	-	0,00%
Depreciación acumulada		(2.021.912,00)	-0,03%	(1.821.912,00)	-0,04%	(200.000,00)	10,98%
<b>ARMAMENTO DE VIGILANCIA</b>		2.532.868,00	0,03%	2.732.868,00	0,05%	(200.000,00)	-7,32%
<b>INTANGIBLES</b>	8	71.413.475,00	0,94%	123.388.500,00	2,47%	(51.975.025,00)	-42,12%
Marcas		1.074.000,00	0,01%	1.074.000,00	0,02%	-	0,00%
Derechos		93.584.117,00	1,24%	129.278.660,00	2,59%	(35.694.543,00)	-27,61%
Know How		3.161.000,00	0,04%	3.161.000,00	0,06%	-	0,00%
Licencias		45.302.801,54	0,60%	45.302.801,54	0,91%	-	0,00%
Amortización		(71.708.443,54)	-0,95%	(55.427.961,54)	-1,11%	(16.280.482,00)	29,37%
<b>INVERSIONES</b>	5 - 9	50.633.439,00	0,67%	24.833.439,00	0,50%	25.800.000,00	103,89%
Acciones		6.833.439,00	0,09%	6.833.439,00	0,14%	-	0,00%
Cedulas		43.800.000,00	0,58%	18.000.000,00	0,36%	25.800.000,00	143,33%
<b>DIFERIDOS</b>	10	456.039.405,19	6,03%	345.770.885,37	6,93%	110.268.519,82	31,89%
Gastos pagados por anticipado		64.698.251,59	0,86%	66.057.694,00	1,32%	(1.359.442,41)	-2,06%
Cargos diferidos		391.341.153,60	5,18%	279.713.191,37	5,60%	111.627.962,23	39,91%
<b>OTROS ACTIVOS</b>	11	23.882.901,00	0,32%	20.182.901,00	0,40%	3.700.000,00	18,35%
Bienes de arte y cultura		47.200.610,00	0,62%	40.400.610,00	0,81%	6.800.000,00	16,83%
Provisión		(23.337.709,00)	-0,31%	(20.237.709,00)	-0,41%	(3.100.000,00)	15,32%
<b>VALORIZACIONES</b>	12	2.261.848.383,16	29,91%	1.406.515.257,24	28,18%	855.333.125,92	60,81%
Inversiones		36.955.577,24	0,49%	30.216.427,32	0,61%	6.739.149,92	22,30%
Propiedad planta y equipo		2.224.892.805,92	29,42%	1.376.298.829,92	27,57%	848.593.976,00	61,66%
<b>TOTAL ACTIVOS NO CORRIENTES</b>		5.396.887.909,43	71,37%	4.132.158.023,69	82,78%	1.264.731.885,74	30,61%
<b>TOTAL ACTIVOS</b>		7.561.382.246,46	100,00%	4.991.751.700,03	100,00%	2.569.610.546,43	51,48%
<b>CUENTAS DE ORDEN DEUDORAS</b>	21	308.441.585,50		323.118.304,50		(14.676.719,00)	
Deudoras de control		308.441.585,50		323.118.304,50		(14.676.719,00)	


# CAMARA DE COMERCIO DE VALLEDUPAR


## Balance General Comparativo

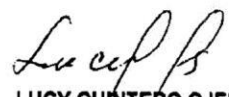
Por los Años Terminados a diciembre 31  
(Expresado en pesos Colombianos)

	Nota	Año 2.015	%	Año 2.014	%	Variación Valores %	
<b>PASIVO</b>							
<b>Corriente</b>							
Obligaciones financieras a corto plazo	13	170.210.159,27	2,25%	183.423.017,69	3,67%	(13.212.858,42)	-7,20%
Proveedores	14	54.828.034,00	0,73%	77.644.166,00	1,56%	(22.816.132,00)	-29,39%
Cuentas por pagar	15	1.384.987.204,86	18,32%	491.150.079,41	9,84%	893.837.125,45	181,99%
Impuestos, gravámenes y tasas	16	2.007.854,00	0,03%	2.170.687,00	0,04%	(162.833,00)	-7,50%
Obligaciones laborales	17	113.958.147,00	1,51%	91.892.576,00	1,84%	22.065.571,00	24,01%
Diferidos	18	7.009.000,00	0,09%	2.150.000,00	0,04%	4.859.000,00	226,00%
<b>TOTAL PASIVO CORRIENTE</b>		<b>1.733.000.399,13</b>	<b>22,92%</b>	<b>848.430.526,10</b>	<b>17,00%</b>	<b>884.569.873,03</b>	<b>104,26%</b>
<b>No Corriente</b>							
Obligaciones financieras a largo plazo	13	2.168.124.115,05	28,67%	1.458.595.019,98	29,22%	709.529.095,07	48,64%
Otros pasivos	19	217.606.448,00	2,88%	643.721.488,05	12,90%	(426.115.040,05)	-66,20%
<b>TOTAL PASIVO NO CORRIENTE</b>		<b>2.385.730.563,05</b>	<b>31,55%</b>	<b>2.102.316.508,03</b>	<b>42,12%</b>	<b>283.414.055,02</b>	<b>13,48%</b>
<b>TOTAL PASIVO</b>		<b>4.118.730.962,18</b>	<b>54,47%</b>	<b>2.950.747.034,13</b>	<b>59,11%</b>	<b>1.167.983.928,05</b>	<b>39,58%</b>
<b>PATRIMONIO</b>							
	20						
Revalorización patrimonial		197.402.616,79	2,61%	197.402.616,79	3,95%	-	0,00%
Resultado de ejercicios anteriores		437.086.791,87	5,78%	404.413.363,66	8,10%	32.673.428,21	8,08%
Superavit por valorizaciones		2.261.848.383,16	29,91%	1.406.515.257,24	28,18%	855.333.125,92	60,81%
Resultado del ejercicio		546.293.492,46	7,22%	32.673.428,21	0,65%	513.620.064,25	1571,98%
<b>TOTAL PATRIMONIO</b>		<b>3.442.631.284,28</b>	<b>45,53%</b>	<b>2.041.004.685,90</b>	<b>40,89%</b>	<b>1.401.626.618,38</b>	<b>68,67%</b>
<b>TOTAL PASIVO Y PATRIMONIO</b>		<b>7.561.362.246,46</b>	<b>100,00%</b>	<b>4.991.751.700,03</b>	<b>100,00%</b>	<b>2.569.610.546,43</b>	<b>51,48%</b>

Las notas y los estados financieros forman un todo indivisible.

  
**JOSÉ LUIS URON MARQUEZ**  
 Presidente Ejecutivo

  
**DOUGLAS LEON PULGARIN**  
 Contador Público  
 Tarjeta Profesional No. 74.354-T

  
**LUCY QUINTERO OJEDA**  
 Revisor Fiscal  
 Tarjeta Profesional No. 19.181-T


# CAMARA DE COMERCIO DE VALLEDUPAR


## Estado de Resultados


Acumulado entre el 1 de Enero y el 31 de Diciembre de los años  
(Expresado en pesos Colombianos)

	Nota	Año		Año		Variación	
		2.015	%	2.014	%	Valores	%
<b>INGRESOS</b>	<b>22</b>						
<b>INGRESOS PUBLICOS</b>		<b>5.329.270.499,76</b>	<b>93,98%</b>	<b>4.597.319.671,10</b>	<b>91,74%</b>	<b>731.950.828,66</b>	<b>15,92%</b>
Ingresos operacionales		5.317.707.368,00	93,77%	4.537.140.604,00	90,54%	780.566.764,00	17,20%
Ingresos no operacionales		11.563.131,76	0,20%	60.179.067,10	1,20%	(48.615.935,34)	-80,79%
<b>INGRESOS PRIVADOS</b>		<b>341.609.017,05</b>	<b>6,02%</b>	<b>413.847.037,62</b>	<b>8,26%</b>	<b>(72.238.020,57)</b>	<b>-17,46%</b>
Ingresos operacionales		318.805.158,05	5,62%	396.689.524,00	7,90%	(76.884.365,95)	-19,43%
Ingresos no operacionales		22.803.859,00	0,40%	18.157.513,62	0,36%	4.646.345,38	25,59%
<b>TOTAL INGRESOS</b>		<b>5.670.879.516,81</b>	<b>100,00%</b>	<b>5.011.166.708,72</b>	<b>100,00%</b>	<b>659.712.808,09</b>	<b>13,16%</b>
<b>EGRESOS</b>	<b>23</b>						
<b>GASTOS PUBLICOS</b>		<b>4.883.952.741,07</b>	<b>95,30%</b>	<b>4.576.934.559,32</b>	<b>91,93%</b>	<b>307.018.181,75</b>	<b>6,71%</b>
Gastos de administración		4.069.140.473,77	79,40%	3.632.752.472,56	72,97%	436.388.001,21	12,01%
Gastos de ventas		260.429.059,00	5,08%	329.438.893,00	6,62%	(69.009.834,00)	-20,95%
Gastos no operacionales		554.383.208,30	10,82%	614.743.193,76	12,35%	(60.359.985,46)	-9,82%
<b>GASTOS PRIVADOS</b>		<b>240.633.283,28</b>	<b>4,70%</b>	<b>401.558.721,19</b>	<b>8,07%</b>	<b>(160.925.437,91)</b>	<b>-40,08%</b>
Gastos de administración		142.340.508,00	2,78%	211.011.067,00	4,24%	(68.670.559,00)	-32,54%
Gastos de ventas		2.900.000,00	0,06%	700.000,00	0,01%	2.200.000,00	314,29%
Gastos no operacionales		95.392.775,28	1,86%	189.847.654,19	3,81%	(94.454.878,91)	-49,75%
<b>TOTAL EGRESOS</b>		<b>5.124.586.024,35</b>	<b>100,00%</b>	<b>4.978.493.280,51</b>	<b>100,00%</b>	<b>146.092.743,84</b>	<b>2,93%</b>
Resultado del ejercicio		546.293.492,46	9,63%	32.673.428,21	0,65%	513.620.064,25	1571,98%
<b>UTILIDAD/PERDIDA DEL EJERCICIO</b>		<b>546.293.492,46</b>	<b>9,63%</b>	<b>32.673.428,21</b>	<b>0,72%</b>	<b>513.620.064,25</b>	<b>1571,98%</b>

Las notas y los estados financieros forman un todo indivisible.

  
**JOSE LUIS URON MARQUEZ**  
Presidente Ejecutivo

  
**DOUGLAS LEÓN PULGARIN**  
Contador Público  
Tarjeta Profesional No. 74.354-T

  
**LUCY QUINTERO OJEDA**  
Revisor Fiscal  
Tarjeta Profesional No. 19.181-T

**CAMARA DE COMERCIO DE VALLEDUPAR**  
**Estado de Cambio en la Situación Financiera**

Por los Años Terminados a diciembre 31 de 2015 - 2014  
 (Expresado en pesos Colombianos)

**ORIGEN DE RECURSOS:**

**\*DISMINUCION DE ACTIVOS**

INTANGIBLES	51.975.025,00	
INVENTARIOS	41.064,00	\$ 52.016.089,00

**\*AUMENTO DE PASIVOS**

OBLIGACIONES FINANCIERAS	696.316.236,65	
CUENTAS POR PAGAR	893.837.125,45	
OBLIGACIONES LABORALES	22.065.571,00	
DIFERIDOS	4.859.000,00	1.817.077.933,10

**\*AUMENTO DEL PATRIMONIO**

PATRIMONIO	1.401.626.618,38	1.401.626.618,38
<b>TOTAL ORIGEN DE RECURSOS</b>		<b>\$3.070.720.640,48</b>

**APLICACIÓN DE RECURSOS**

**\*AUMENTO DE ACTIVOS:**

DISPONIBLE	45.258.365,93	
DEUDORES	1.259.661.358,76	
PROPIEDAD PLANTA Y EQUIPO	321.605.265,00	
INVERSIONES	25.800.000,00	
DIFERIDOS	110.268.519,82	
OTROS ACTIVOS	3.700.000,00	
VALORIZACIONES	855.333.125,92	\$ 2.621.626.635,43

**\*DISMINUCION DE PASIVOS**

PROVEEDORES	22.816.132,00	
IMPUESTOS, GRAVAMENES Y TASAS	162.833,00	
OTROS PASIVOS	426.115.040,05	449.094.005,05

<b>TOTAL APLICACION DE RECURSOS</b>		<b>\$3.070.720.640,48</b>
-------------------------------------	--	---------------------------

 JOSE LUIS URON MARQUEZ Presidente Ejecutivo	 DOUGLAS LEON PULGARIN Contador Público Tarjeta Profesional No. 74.354	 LUCY QUINTERO OJEDA Revisor Fiscal Tarjeta Profesional No. 19.181-T
---	--	---

# CAMARA DE COMERCIO DE VALLEDUPAR

## Estado de Cambios en el Patrimonio


Por los años terminados al 31 de Diciembre  
(Expresado en pesos Colombianos)

	Saldo a diciembre-14	Aumentos	Disminuciones	Saldo a diciembre-15
<b>Patrimonio</b>				
<b>Detalle de las cuentas</b>				
Revalorización del patrimonio	197.402.616,79	0	0	197.402.616,79
Resultados del ejercicio	32.673.428,21	546.293.492,46	32.673.428,21	546.293.492,46
Utilidades/Perdidas de ejercicios anteriores	404.413.363,66	32.673.428,21	0,00	437.086.791,87
Superávit de Valorizaciones	1.406.515.257,24	855.333.125,92	0,00	2.261.848.383,16
<b>Totales</b>	<b>2.041.004.665,90</b>	<b>1.434.300.046,59</b>	<b>32.673.428,21</b>	<b>3.442.631.284,28</b>

Las notas y los estados financieros forman un todo indivisible.

  
**JOSE LUIS URON MARQUEZ**  
 Presidente Ejecutivo

  
**DOUGLAS LEÓN PULGARIN**  
 Contador Público  
 Tarjeta Profesional No. 74.354-T

  
**LUCY QUINTERO OJEDA**  
 Revisor Fiscal  
 Tarjeta Profesional No. 19.181-T




# CAMARA DE COMERCIO DE VALLEDUPAR


## Estado de Flujo de Efectivo

Por los Años Terminados a diciembre 31 de 2015 - 2014  
(Expresado en pesos Colombianos)

<b>Flujos de efectivo por actividades de operación</b>	
Utilidad del ejercicio	546.293.492,46
Más (menos) partidas que no afectaron el efectivo	
Depreciación	105.576.834,00
Amortizaciones	19.380.482,00
Provisiones	-2.255.500,00
<b>Efectivo generado en operación :</b>	<b>668.995.308,46</b>
<b>Cambio en partidas operacionales</b>	
<b>(Aumento) Disminución en activos:</b>	
Cuentas por cobrar	-1.259.661.358,76
Inventarios	41.064,00
<b>(Aumento) Disminución en pasivos:</b>	
Obligaciones financieras	-13.212.858,42
Proveedores	-22.816.132,00
Cuentas por pagar	893.837.125,45
Impuestos por pagar	-162.833,00
Obligaciones laborales	22.065.571,00
Diferidos	4.859.000,00
Otros pasivos	-426.115.040,05
<b>Flujos de efectivo neto por actividades de operación:</b>	<b>801.185.461,78</b>
<b>Flujos de efectivo por actividades de inversión:</b>	
Deudores	-2.255.500,00
Inversiones	25.800.000,00
Adquisición de activos fijos	427.182.099,00
Diferidos	110.268.519,82
Derechos	-35.694.543,00
Bienes de arte y cultura	6.800.000,00
<b>Flujos de efectivo neto por actividades de inversión</b>	<b>532.100.575,82</b>
<b>Flujos de efectivo por actividades de financiación:</b>	
Obligaciones financieras	709.529.095,07
<b>Flujos de efectivo neto por actividades de financiación</b>	<b>709.529.095,07</b>
<b>Aumento neto de efectivo</b>	<b>45.258.365,93</b>
<b>Efectivo al inicio del periodo</b>	<b>166.252.002,09</b>
<b>Efectivo al final del periodo</b>	<b>211.510.368,02</b>

Las notas y los estados financieros forman un todo indivisible.

  
JOSE LUIS URON MARQUEZ  
Presidente Ejecutivo

  
JORGE LEON PUCCARINI  
Contador Público  
Tarjeta Profesional No. 74.3647

  
LUCY QUINTERO OJEDA  
Revisor Fiscal  
Tarjeta Profesional No. 19.181-T