



CÁMARA DE COMERCIO DE VALLEDUPAR

NIT: 892300072-4

ESTADO DE SITUACIÓN FINANCIERA
A 31 DE DICIEMBRE DE 2016
(Expresado en pesos colombianos)


	Notas	AÑO 2016	AÑO 2015	01 de Enero de 2015
ACTIVOS				
Activos corrientes				
Efectivo y Equivalente al Efectivo	I	\$ 296.784.164,24	\$ 211.510.368,02	\$ 166.252.002,09
Cuentas comerciales por cobrar y otras cuentas por cobrar corrientes	II	\$ 1.318.776.761,17	\$ 2.051.845.783,17	\$ 591.729.535,41
Otros activos no financieros corrientes	V	\$ 62.827.140,00	\$ 100.396.619,00	\$ 96.074.631,00
Total de activos corrientes		\$ 1.678.388.065,41	\$ 2.363.752.770,19	\$ 854.056.168,50
Activos no corrientes				
Cuentas comerciales por cobrar y otras cuentas por cobrar no corrientes	II	\$ 93.727.683,84	\$ 78.870.715,84	\$ 26.102.498,84
Propiedades, planta y equipo	III	\$ 3.991.472.826,34	\$ 3.919.192.156,79	\$ 3.745.274.455,00
Activos intangibles distintos de la plusvalía	IV	\$ -	\$ 3.316.672,54	\$ 5.804.175,54
Otros activos financieros no corrientes	II	\$ 40.376.270,00	\$ 58.981.470,00	\$ 38.139.890,00
Total de activos no corrientes		\$ 4.125.576.780,18	\$ 4.060.361.015,17	\$ 3.815.321.019,38
Total Activos		\$ 5.803.964.845,59	\$ 6.424.113.785,36	\$ 4.669.377.187,88
PASIVOS Y PATRIMONIO				
Pasivos corrientes				
Pasivos Financieros Corrientes	VI	\$ 143.688.459,03	\$ 170.210.159,27	\$ 183.423.017,69
Cuentas por pagar comerciales y otras cuentas por pagar	VII - VIII	\$ 1.069.611.352,22	\$ 1.783.621.489,86	\$ 662.857.508,41
Otros pasivos no financieros corrientes	IX	\$ 8.449.000,00	\$ 7.009.000,00	\$ 2.150.000,00
Total Pasivos corrientes		\$ 1.221.748.811,25	\$ 1.960.840.649,13	\$ 848.430.526,10
Pasivos no corrientes				
Otros pasivos no financieros no corrientes	IX	\$ 296.109.419,00	\$ 217.606.448,00	\$ 643.721.488,05
Otros pasivos financieros no corrientes	VI	\$ 2.184.457.098,57	\$ 2.168.124.115,05	\$ 1.458.595.019,98
Total de pasivos no corrientes		\$ 2.480.566.517,57	\$ 2.385.730.563,05	\$ 2.102.316.508,03
Total Pasivos		\$ 3.702.315.328,82	\$ 4.346.571.212,18	\$ 2.950.747.034,13
Patrimonio				
Capital Social				
Resultado del Ejercicio		\$ 24.106.944,59	\$ 358.912.419,43	\$ 32.673.428,21
Ganancias acumuladas		\$ 889.907.732,30	\$ 437.086.791,87	\$ 404.413.363,66
Ganancias acumuladas - IFRS Adopción		\$ 1.187.634.839,88	\$ 1.281.543.361,88	\$ 1.281.543.361,88
Total Patrimonio		\$ 2.101.649.516,77	\$ 2.077.542.573,18	\$ 1.718.630.153,75
Total Pasivos y Patrimonio		\$ 5.803.964.845,59	\$ 6.424.113.785,36	\$ 4.669.377.187,88



JOSE LUIS URON MARQUEZ
Presidente Ejecutivo



DOUGLAS LEON PULGARIN
Contador
T.P 74354-T



LUCY QUINTERO OJEDA
Revisora Fiscal
T.P 19181-T



CAMARA DE COMERCIO DE VALLEDUPAR

NIT: 892300072-4

ESTADO DE SITUACIÓN FINANCIERA A 31 DE DICIEMBRE DE 2016

(Expresado en pesos colombianos)

Notas	AÑO 2016			AÑO 2015			01 de Enero de 2015			
	TOTAL	PUBLICO	PRIVADO	TOTAL	PUBLICO	PRIVADO	TOTAL	PUBLICO	PRIVADO	
ACTIVOS										
Activos corrientes										
Efectivo y Equivalente al Efectivo	I	\$ 296.784.164,24	\$ 193.838.368,67	\$ 102.945.795,57	\$ 211.510.368,02	\$ 31.128.224,95	\$ 180.382.143,07	\$ 166.252.002,09	\$ 27.090.585,35	\$ 139.161.416,74
Cuentas comerciales por cobrar y otras cuentas por cobrar corrientes	II	\$ 1.318.776.761,17	\$ 572.529.571,86	\$ 746.247.189,31	\$ 2.051.845.783,17	\$ 716.682.577,86	\$ 1.335.163.205,31	\$ 591.729.535,41	\$ 7.636.201,00	\$ 584.093.334,41
Otros activos no financieros corrientes	V	\$ 62.827.140,00	\$ 62.827.140,00	\$ -	\$ 100.396.619,00	\$ 93.348.458,00	\$ 7.048.161,00	\$ 96.074.631,00	\$ 95.411.631,00	\$ 663.000,00
Total de activos corrientes		\$ 1.678.388.065,41	\$ 829.195.080,53	\$ 849.192.984,88	\$ 2.363.752.770,19	\$ 841.159.260,81	\$ 1.522.593.509,38	\$ 854.056.168,50	\$ 130.138.417,35	\$ 723.917.751,15
Activos no corrientes										
Cuentas comerciales por cobrar y otras cuentas por cobrar no corrientes	II	\$ 93.727.683,84	\$ -	\$ 93.727.683,84	\$ 78.870.715,84	\$ -	\$ 78.870.715,84	\$ 26.102.498,84	\$ -	\$ 26.102.498,84
Propiedades, planta y equipo	III	\$ 3.991.472.826,34	\$ 3.478.938.886,62	\$ 512.533.939,72	\$ 3.919.192.156,79	\$ 3.437.732.131,47	\$ 481.460.025,32	\$ 3.745.274.455,00	\$ 3.254.410.544,00	\$ 490.863.911,00
Activos intangibles distintos de la plusvalía	IV	\$ -	\$ -	\$ -	\$ 3.316.672,54	\$ 3.316.672,54	\$ -	\$ 5.804.175,54	\$ 5.804.175,54	\$ -
Otros activos financieros no corrientes	II	\$ 40.376.270,80	\$ 25.766.770,00	\$ 14.609.500,00	\$ 58.981.470,00	\$ 45.566.770,00	\$ 13.414.700,00	\$ 38.139.890,00	\$ 19.766.770,00	\$ 18.373.120,00
Total de activos no corrientes		\$ 4.125.576.780,18	\$ 3.504.705.656,62	\$ 620.871.123,56	\$ 4.060.361.015,17	\$ 3.486.615.574,01	\$ 573.745.441,16	\$ 3.815.321.019,38	\$ 3.279.981.489,54	\$ 535.339.529,84
Total Activos		\$ 5.803.964.845,59	\$ 4.333.900.737,15	\$ 1.470.064.108,44	\$ 6.424.113.785,36	\$ 4.327.774.834,82	\$ 2.096.338.950,54	\$ 4.669.377.187,88	\$ 3.410.119.906,89	\$ 1.259.257.280,99
PASIVOS Y PATRIMONIO										
Pasivos corrientes										
Pasivos Financieros Corrientes	VI	\$ 143.688.459,03	\$ 125.932.665,29	\$ 17.755.793,74	\$ 170.210.159,27	\$ 8.816.429,16	\$ 161.393.730,11	\$ 183.423.017,69	\$ 138.677.291,23	\$ 44.745.726,46
Cuentas por pagar comerciales y otras cuentas por pagar	VII - VIII	\$ 1.069.611.352,12	\$ 435.634.580,00	\$ 633.976.772,22	\$ 1.783.621.489,86	\$ 567.382.559,00	\$ 1.216.238.930,86	\$ 662.857.508,41	\$ 596.883.074,41	\$ 65.974.434,00
Otros pasivos no financieros corrientes	IX	\$ 8.449.000,00	\$ 8.449.000,00	\$ -	\$ 7.009.000,00	\$ 7.009.000,00	\$ -	\$ 2.150.000,00	\$ 2.150.000,00	\$ -
Total Pasivos corrientes		\$ 1.221.748.811,15	\$ 570.016.245,29	\$ 651.732.565,96	\$ 1.960.840.649,13	\$ 583.207.988,16	\$ 1.377.632.660,97	\$ 848.430.526,10	\$ 737.710.365,64	\$ 110.720.160,46
Pasivos no corrientes										
Otros pasivos no financieros no corrientes	IX	\$ 296.109.419,00	\$ -	\$ 296.109.419,00	\$ 217.606.448,00	\$ -	\$ 217.606.448,00	\$ 643.721.488,05	\$ -	\$ 643.721.488,05
Otros pasivos financieros no corrientes	VI	\$ 2.184.457.098,57	\$ 2.184.457.098,57	\$ -	\$ 2.168.124.115,05	\$ 2.168.124.115,05	\$ -	\$ 1.458.595.019,98	\$ 1.458.595.019,98	\$ -
Total de pasivos no corrientes		\$ 2.480.566.517,57	\$ 2.184.457.098,57	\$ 296.109.419,00	\$ 2.385.730.563,05	\$ 2.168.124.115,05	\$ 217.606.448,00	\$ 2.102.316.508,03	\$ 1.458.595.019,98	\$ 643.721.488,05
Total Pasivos		\$ 3.702.315.328,72	\$ 2.754.473.343,86	\$ 947.841.984,96	\$ 4.346.571.212,18	\$ 2.751.332.103,21	\$ 1.595.239.108,97	\$ 2.950.747.034,13	\$ 2.196.305.385,62	\$ 754.441.648,51
Patrimonio										
Capital Social		\$ 24.106.944,59	\$ 2.984.662,68	\$ 21.122.281,91	\$ 358.912.419,43	\$ 362.628.210,34	\$ (3.715.790,91)	\$ 32.673.428,21	\$ 20.385.111,78	\$ 12.288.316,43
Resultado del Ejercicio		\$ 889.907.732,30	\$ 810.202.780,60	\$ 79.704.951,70	\$ 437.086.791,87	\$ 357.337.998,26	\$ 79.748.793,61	\$ 404.413.363,66	\$ 336.952.886,48	\$ 67.460.477,18
Ganancias acumuladas		\$ 1.187.634.839,88	\$ 766.239.950,01	\$ 421.394.889,87	\$ 1.281.543.361,88	\$ 856.476.523,01	\$ 425.066.838,87	\$ 1.281.543.361,88	\$ 856.476.523,01	\$ 425.066.838,87
Ganancias acumuladas - IFRS Adopción		\$ 2.101.649.516,77	\$ 1.579.427.393,29	\$ 522.222.123,48	\$ 2.077.542.573,18	\$ 1.576.442.731,61	\$ 501.099.841,57	\$ 1.718.630.153,75	\$ 1.213.814.521,27	\$ 504.813.632,48
Total Patrimonio		\$ 5.803.964.845,59	\$ 4.333.900.737,15	\$ 1.470.064.108,44	\$ 6.424.113.785,36	\$ 4.327.774.834,82	\$ 2.096.338.950,54	\$ 4.669.377.187,88	\$ 3.410.119.906,89	\$ 1.259.257.280,99
Total Pasivos y Patrimonio		\$ 5.803.964.845,59	\$ 4.333.900.737,15	\$ 1.470.064.108,44	\$ 6.424.113.785,36	\$ 4.327.774.834,82	\$ 2.096.338.950,54	\$ 4.669.377.187,88	\$ 3.410.119.906,89	\$ 1.259.257.280,99

JOSE LUIS URÓN MARQUEZ
Presidente Ejecutivo

DOÑA ANA MARÍA GARCÍA
Contador
T.P. 74354-1

LUCY QUINTERO OJEDA
Revisora Fiscal
T.P. 19181-T



CAMARA DE COMERCIO DE VALLEDUPAR

NIT: 892300072-4

ESTADO DE RESULTADOS DEL 01 DE ENERO A 31 DE DICIEMBRE DE 2016
(Expresado en pesos colombianos)

	Nota	AÑO 2016 TOTAL	AÑO 2015 TOTAL
Operaciones continuas			
Ingresos de actividades ordinarias	X	\$ 7.109.553.549,61	\$ 7.208.283.982,05
Costo de ventas		\$ -	\$ -
Ganancia bruta		\$ 7.109.553.549,61	\$ 7.208.283.982,05
Otros ingresos	X	\$ 16.557.495,00	\$ 20.162.543,00
Gastos de administración	XI	\$ 5.528.913.947,49	\$ 4.521.582.113,30
Otros gastos	XI	\$ 1.214.463.764,00	\$ 2.027.403.840,00
Otras ganancias (pérdidas)	X - XI	\$ 1.194.800,00	\$ 4.958.420,00
Resultados de actividades de la operación		\$ 383.928.133,12	\$ 674.502.151,75
Ingreso financiero	X	\$ 15.985.316,21	\$ 17.948.190,76
Costos financieros	XI	\$ 118.168.918,75	\$ 80.641.033,87
Costo financiero neto		\$ (101.037.789,54)	\$ (61.873.569,11)
Deterioro		\$ -	\$ -
Depreciaciones	XI	\$ 202.918.996,45	\$ 221.370.259,21
Amortizaciones	XI	\$ 54.718.590,54	\$ 31.526.631,00
Resultado del período		\$ 24.106.943,59	\$ 358.912.418,43

JOSÉ-LUIS URÓN MÁRQUEZ
Presidente Ejecutivo

DOUGLAS LEÓN PULGARÍN
Contador
T.P. 74354-T

LUCY QUINTERO OJEDA
Revisora Fiscal
T.P. 19181-T




CAMARA DE COMERCIO DE VALLEDUPAR


NIT: 892300072-4


ESTADO DE RESULTADOS DEL 01 DE ENERO A 31 DE DICIEMBRE DE 2016

(Expresado en pesos colombianos)

	Nota	AÑO 2016			AÑO 2015		
		TOTAL	PUBLICO	PRIVADO	TOTAL	PUBLICO	PRIVADO
Operaciones continuas							
Ingresos de actividades ordinarias	X	\$ 7.109.553.549,61	\$ 5.799.556.078,40	\$ 1.309.997.471,21	\$ 7.208.283.982,05	\$ 5.324.625.658,00	\$ 1.883.658.324,05
Costo de ventas		\$ -	\$ -	\$ -	\$ -	\$ -	\$ -
Ganancia bruta		\$ 7.109.553.549,61	\$ 5.799.556.078,40	\$ 1.309.997.471,21	\$ 7.208.283.982,05	\$ 5.324.625.658,00	\$ 1.883.658.324,05
Otros ingresos	X	\$ 16.557.495,00	\$ -	\$ 16.557.495,00	\$ 20.162.543,00	\$ -	\$ 20.162.543,00
Gastos de administración	XI	\$ 5.528.913.947,49	\$ 5.154.519.355,49	\$ 374.394.592,00	\$ 4.521.582.113,30	\$ 4.269.456.068,30	\$ 252.126.045,00
Otros gastos	XI	\$ 1.214.463.764,00	\$ 302.345.863,00	\$ 912.117.901,00	\$ 2.027.403.840,00	\$ 397.950.216,00	\$ 1.629.453.624,00
Otras ganancias (pérdidas)	X - XI	\$ 1.194.800,00	\$ -	\$ 1.194.800,00	\$ (4.958.420,00)	\$ -	\$ (4.958.420,00)
Resultados de actividades de la operación		\$ 383.928.133,12	\$ 342.690.859,91	\$ 41.237.273,21	\$ 674.502.151,75	\$ 657.219.373,70	\$ 17.282.778,05
Ingreso financiero	X	\$ 15.985.316,21	\$ 7.983.000,00	\$ 8.002.316,21	\$ 17.948.190,76	\$ 4.644.841,76	\$ 13.303.349,00
Costos financieros	XI	\$ 118.168.918,75	\$ 98.190.538,84	\$ 19.978.379,91	\$ 80.641.033,87	\$ 55.743.001,59	\$ 24.898.032,28
Costo financiero neto		\$ (102.183.602,54)	\$ (90.207.538,84)	\$ (11.976.063,70)	\$ (62.692.843,11)	\$ (51.098.159,83)	\$ (11.594.683,28)
Deterioro	XI	\$ -	\$ -	\$ -	\$ -	\$ -	\$ -
Depreciaciones	XI	\$ 202.918.996,45	\$ 195.280.068,85	\$ 7.638.927,60	\$ 221.370.259,21	\$ 211.966.373,53	\$ 9.403.885,68
Amortizaciones	XI	\$ 54.718.590,54	\$ 54.218.590,54	\$ 500.000,00	\$ 31.526.631,00	\$ 31.526.631,00	\$ -
Resultado del periodo		\$ 24.106.943,59	\$ 2.984.661,68	\$ 21.122.281,91	\$ 358.912.418,43	\$ 362.628.209,34	\$ (3.715.790,91)


JOSÉ LUIS URÓN MÁRQUEZ
Presidente Ejecutivo


DOUGLAS LEÓN PULGARÍN
Contador
T.P. 74354-T


LUCY QUINTERO OJEDA
Revisora Fiscal
T.P. 19181-T



CAMARA DE COMERCIO DE VALLEDUPAR

NIT: 892300072-4

ESTADO DE FLUJO DE EFECTIVO


Para los años terminados el 31 de Diciembre de 2016 y 2015

(Expresado en pesos colombianos)

	Al 31 de diciembre de	
	2016	2015
Flujos de efectivo de las actividades de operación		
Ganancia del período	24.106.943,59	358.912.419,43
Ajustes por ingresos y gastos que no requieren uso de efectivo:		
Depreciación de propiedades, planta y equipo	202.918.996,45	221.370.259,21
Cambios en Activos y pasivos de operación:		
Cambios en otros activos no financieros	37.569.479,00	(4.321.988,00)
Cambios en otros activos financieros	18.605.200,00	(20.841.580,00)
Cambios en activos intangibles	3.316.672,54	2.487.503,00
Cambios en deudores comerciales y otras cuentas por cobrar	718.212.054,00	(1.512.884.464,76)
Cambios acreedores comerciales y otras cuentas por pagar	(815.138.430,64)	1.104.584.080,45
Cambios en pasivos no financieros	1.440.000,00	4.859.000,00
Cambios en beneficios a los empleados	101.128.293,00	16.179.901,00
Cambio en otros pasivos	78.502.971,00	(426.115.040,05)
Otros ajustes para los efectos sobre el efectivo son flujos de efectivo de inversión o financiación	99.891.976,79	61.054.295,11
Efectivo generado de actividades de la operación	470.554.155,73	(194.715.614,61)
Intereses pagados	(118.168.919,00)	(80.641.033,87)
Flujos netos procedentes de actividades de operación	352.385.236,73	(275.356.648,48)
Flujos de efectivo por actividades de inversión:		
Intereses recibidos	17.131.129,21	18.767.464,76
Dividendos recibidos	1.145.813,00	819.274,00
Adquisición de propiedad, planta y equipo	(275.199.666,00)	(395.287.961,00)
Flujos netos usados en las actividades la inversión	(256.922.723,79)	(375.701.222,24)
Flujos de efectivo por actividades de financiamiento:		
Reembolso de préstamos	(10.188.716,72)	696.316.236,65
Flujos netos procedentes de (usados en) actividades de financiamiento	(10.188.716,72)	696.316.236,65
Disminución neta de efectivo y equivalentes al efectivo	85.273.796,22	45.258.365,93
Efectivo y equivalentes al efectivo al comienzo del período	211.510.368,02	166.252.002,09
Efectivo y equivalente al efectivo al final del período	296.784.164,24	211.510.368,02
Efectivo y equivalente al 31 de diciembre	85.273.796,22	45.258.365,93


JOSÉ LUIS URÓN MARQUEZ
Presidente Ejecutivo


DOUGLAS LEÓN PULGARÍN
Contador
T.S. 74354-T


LUCY QUINTERO OJEDA
Revisora Fiscal
T.P 19181-T



CAMARA DE COMERCIO DE VALLEDUPAR

NIT: 892300072-4

ESTADO DE CAMBIOS EN EL PATRIMONIO A 31 DE DICIEMBRE DE 2016

(Expresado en pesos colombianos)

	Resultado Ejercicio	Resultados Acumulados	Acumulados adopción NIIF	Total patrimonio
Saldo inicial al 1 de enero de 2015	\$ 32.673.428,21	\$ 404.413.363,66	\$ 1.281.543.361,88	\$ 1.718.630.153,75
Reclasificaciones de utilidades	\$ (32.673.428,21)	\$ 32.673.428,21	\$ -	
Resultado del periodo	\$ 358.912.419,43	\$ -	\$ -	
Saldo final al 31 de diciembre de 2015	\$ 358.912.419,43	\$ 437.086.791,87	\$ 1.281.543.361,88	\$ 2.077.542.573,18
Reclasificaciones de utilidades	\$ (358.912.419,43)	\$ 358.912.419,43	\$ -	
Reclasificación de ganancias Acumuladas IFRS - Adopción	\$ -	\$ 93.908.522,00	\$ (93.908.522,00)	
Resultado del periodo	\$ 24.106.944,59	\$ -	\$ -	
Saldo final al 31 de diciembre de 2016	\$ 24.106.944,59	\$ 889.907.733,30	\$ 1.187.634.839,88	\$ 2.101.649.517,77

JOSE LUIS URON MARQUEZ

Presidente Ejecutivo

DOUGLAS LEÓN PULGARÍN

Contador

T.P 74354-T

LUCY QUINTERO OJEDA

Revisora Fiscal

T.P 19181-T