




CÁMARA DE COMERCIO DE VALLEDUPAR


NIT: 892300072-4

ESTADO DE SITUACIÓN FINANCIERA  
A 31 DE DICIEMBRE DE 2017  
(Expresado en pesos colombianos)


	Notas	AÑO 2017	AÑO 2016 Reexpresado
<b>ACTIVOS</b>			
<b>Activos corrientes</b>			
Efectivo y Equivalente al Efectivo	I	\$ 184.157.943,10	\$ 295.939.197,24
Cuentas comerciales por cobrar y otras cuentas por cobrar corrientes	II	\$ 916.369.223,71	\$ 1.318.776.761,17
Otros activos no financieros corrientes	V	\$ 44.195.089,00	\$ 62.827.140,00
<b>Total de activos corrientes</b>		<b>\$ 1.144.722.255,81</b>	<b>\$ 1.677.543.098,41</b>
<b>Activos no corrientes</b>			
Cuentas comerciales por cobrar y otras cuentas por cobrar no corrientes	II	\$ 196.119.900,84	\$ 93.727.683,84
Propiedades, planta y equipo	III	\$ 5.866.854.735,81	\$ 3.928.367.152,06
Activos intangibles distintos de la plusvalía	IV	\$ 304.642.480,00	\$ -
Otros activos financieros no corrientes	II	\$ 18.699.950,00	\$ 40.376.270,00
<b>Total de activos no corrientes</b>		<b>\$ 6.386.317.066,65</b>	<b>\$ 4.062.471.105,90</b>
<b>Total Activos</b>		<b>\$ 7.531.039.322,46</b>	<b>\$ 5.740.014.204,31</b>
<b>PASIVOS Y PATRIMONIO</b>			
<b>Pasivos corrientes</b>			
Pasivos Financieros Corrientes	VI	\$ 95.079.782,86	\$ 199.318.266,19
Cuentas por pagar comerciales y otras cuentas por pagar	VII - VIII	\$ 879.474.563,33	\$ 1.069.611.352,22
Otros pasivos no financieros corrientes	IX	\$ 8.798.000,00	\$ 8.449.000,00
<b>Total Pasivos corrientes</b>		<b>\$ 983.352.346,19</b>	<b>\$ 1.277.378.618,41</b>
<b>Pasivos no corrientes</b>			
Otros pasivos no financieros no corrientes	IX	\$ 404.367.111,00	\$ 296.109.419,00
Otros pasivos financieros no corrientes	VI	\$ 2.295.645.465,65	\$ 2.184.457.098,57
<b>Total de pasivos no corrientes</b>		<b>\$ 2.700.012.576,65</b>	<b>\$ 2.480.566.517,57</b>
<b>Total Pasivos</b>		<b>\$ 3.683.364.922,84</b>	<b>\$ 3.757.945.135,98</b>
<b>Patrimonio</b>			
Resultado del Ejercicio		\$ 36.813.264,19	\$ (95.473.504,85)
Ganancias acumuladas		\$ 794.434.228,45	\$ 889.907.733,30
Ganancias acumuladas - IFRS Adopción		\$ 1.187.634.839,88	\$ 1.187.634.839,88
Otro resultado integral del ejercicio		\$ 1.828.792.067,10	\$ -
<b>Total Patrimonio</b>		<b>\$ 3.847.674.399,62</b>	<b>\$ 1.982.069.068,33</b>
<b>Total Pasivos y Patrimonio</b>		<b>\$ 7.531.039.322,46</b>	<b>\$ 5.740.014.204,31</b>



JOSE LUIS URÓN MÁRQUEZ  
Presidente Ejecutivo



LUCY QUINTERO OJEDA  
Revisora Fiscal  
T.P 19181-T



DOUGLAS LEÓN PULGARÍN  
Contador  
T.P 74354-T



Notas	AÑO 2017			AÑO 2016 Reexpresado			
	TOTAL	PUBLICO	PRIVADO	TOTAL	PUBLICO	PRIVADO	
<b>ACTIVOS</b>							
<b>Activos corrientes</b>							
Efectivo y Equivalente al Efectivo	I	\$ 184.157.943,10	\$ 165.645.915,14	\$ 18.512.027,96	\$ 295.939.197,24	\$ 192.993.401,67	\$ 102.945.795,57
Cuentas comerciales por cobrar y otras cuentas por cobrar corrientes	II	\$ 916.369.223,71	\$ 219.100.616,60	\$ 697.268.607,11	\$ 1.318.776.761,17	\$ 572.529.571,86	\$ 746.247.189,31
Otros activos no financieros corrientes	V	\$ 44.195.089,00	\$ 44.195.089,00	\$ -	\$ 62.827.140,00	\$ 62.827.140,00	\$ -
<b>Total de activos corrientes</b>		<b>\$ 1.144.722.255,81</b>	<b>\$ 428.941.620,74</b>	<b>\$ 715.780.635,07</b>	<b>\$ 1.677.543.098,41</b>	<b>\$ 828.350.113,53</b>	<b>\$ 849.192.984,88</b>
<b>Activos no corrientes</b>							
Cuentas comerciales por cobrar y otras cuentas por cobrar no corrientes	II	\$ 196.119.900,84	\$ -	\$ 196.119.900,84	\$ 93.727.683,84	\$ -	\$ 93.727.683,84
Propiedades, planta y equipo	III	\$ 5.866.854.735,81	\$ 4.841.739.780,24	\$ 1.025.114.955,57	\$ 3.928.367.152,06	\$ 3.418.477.190,43	\$ 509.889.961,63
Activos intangibles distintos de la plusvalía	IV	\$ 304.642.480,00	\$ 304.642.480,00	\$ -	\$ -	\$ -	\$ -
Otros activos financieros no corrientes	II	\$ 18.699.950,00	\$ 4.090.450,00	\$ 14.609.500,00	\$ 40.376.270,00	\$ 25.766.770,00	\$ 14.609.500,00
<b>Total de activos no corrientes</b>		<b>\$ 6.386.317.066,65</b>	<b>\$ 5.150.472.710,24</b>	<b>\$ 1.235.844.356,41</b>	<b>\$ 4.062.471.105,90</b>	<b>\$ 3.444.243.960,43</b>	<b>\$ 618.227.145,47</b>
<b>Total Activos</b>		<b>\$ 7.531.039.322,46</b>	<b>\$ 5.579.414.330,98</b>	<b>\$ 1.951.624.991,48</b>	<b>\$ 5.740.014.204,31</b>	<b>\$ 4.272.594.073,96</b>	<b>\$ 1.467.420.130,35</b>
<b>PASIVOS Y PATRIMONIO</b>							
<b>Pasivos corrientes</b>							
Pasivos Financieros Corrientes	VI	\$ 95.079.782,86	\$ 28.160.326,38	\$ 66.919.456,48	\$ 199.318.266,19	\$ 181.562.472,45	\$ 17.755.793,74
Cuentas por pagar comerciales y otras cuentas por pagar	VII - VIII	\$ 879.474.563,33	\$ 466.058.419,00	\$ 413.416.144,33	\$ 1.069.611.352,22	\$ 435.634.580,00	\$ 633.976.772,22
Otros pasivos no financieros corrientes	IX	\$ 8.798.000,00	\$ 8.798.000,00	\$ -	\$ 8.449.000,00	\$ 8.449.000,00	\$ -
<b>Total Pasivos corrientes</b>		<b>\$ 983.352.346,19</b>	<b>\$ 503.016.745,38</b>	<b>\$ 480.335.600,81</b>	<b>\$ 1.277.378.618,41</b>	<b>\$ 625.646.052,45</b>	<b>\$ 651.732.565,96</b>
<b>Pasivos no corrientes</b>							
Otros pasivos no financieros no corrientes	IX	\$ 404.367.111,00	\$ -	\$ 404.367.111,00	\$ 296.109.419,00	\$ -	\$ 296.109.419,00
Otros pasivos financieros no corrientes	VI	\$ 2.295.645.465,65	\$ 2.295.645.465,65	\$ -	\$ 2.184.457.098,57	\$ 2.184.457.098,57	\$ -
<b>Total de pasivos no corrientes</b>		<b>\$ 2.700.012.576,65</b>	<b>\$ 2.295.645.465,65</b>	<b>\$ 404.367.111,00</b>	<b>\$ 2.480.566.517,57</b>	<b>\$ 2.184.457.098,57</b>	<b>\$ 296.109.419,00</b>
<b>Total Pasivos</b>		<b>\$ 3.683.364.922,84</b>	<b>\$ 2.798.662.211,03</b>	<b>\$ 884.702.711,81</b>	<b>\$ 3.757.945.135,98</b>	<b>\$ 2.810.103.151,02</b>	<b>\$ 947.841.984,96</b>
<b>Patrimonio</b>							
Resultado del Ejercicio		\$ 36.813.264,19	\$ 4.246.007,00	\$ 32.567.257,19	\$ (95.473.504,85)	\$ (113.951.808,67)	\$ 18.478.303,82
Ganancias acumuladas		\$ 794.434.228,45	\$ 696.250.972,93	\$ 98.183.255,52	\$ 889.907.733,30	\$ 810.202.781,60	\$ 79.704.951,70
Ganancias acumuladas - IFRS Adopción		\$ 1.187.634.839,88	\$ 766.239.950,01	\$ 421.394.889,87	\$ 1.187.634.839,88	\$ 766.239.950,01	\$ 421.394.889,87
Otro resultado integral del ejercicio		\$ 1.828.792.067,10	\$ 1.314.015.190,01	\$ 514.776.877,09	\$ -	\$ -	\$ -
<b>Total Patrimonio</b>		<b>\$ 3.847.674.399,62</b>	<b>\$ 2.780.752.119,95</b>	<b>\$ 1.066.922.279,67</b>	<b>\$ 1.982.069.068,33</b>	<b>\$ 1.462.490.922,94</b>	<b>\$ 519.578.145,39</b>
<b>Total Pasivos y Patrimonio</b>		<b>\$ 7.531.039.322,46</b>	<b>\$ 5.579.414.330,98</b>	<b>\$ 1.951.624.991,48</b>	<b>\$ 5.740.014.204,31</b>	<b>\$ 4.272.594.073,96</b>	<b>\$ 1.467.420.130,35</b>

JOSE LUIS URON MARQUEZ

Presidente Ejecutivo

DOUGLAS LEON PULGARIN

Contador

T.P 74354-T

LUCY QUINTERO OJEDA

Revisora Fiscal

T.P 19181-T


**CÁMARA DE COMERCIO DE VALLEDUPAR**


NIT: 892300072-4


**ESTADO DEL RESULTADO INTEGRAL DEL 01 DE ENERO A 31 DE DICIEMBRE DE 2017**

(Expresado en pesos colombianos)

	Nota	AÑO 2017 TOTAL	AÑO 2016 Reexpresado TOTAL
<b>Operaciones continuas</b>			
Ingresos de actividades ordinarias	X	\$ 10.419.469.229,00	\$ 7.109.553.549,61
Costo de ventas		\$ -	\$ -
<b>Ganancia bruta</b>		<b>\$ 10.419.469.229,00</b>	<b>\$ 7.109.553.549,61</b>
Otros ingresos	X	\$ 13.811.490,00	\$ 16.557.495,00
Gastos de administración	XI	\$ 6.925.518.489,75	\$ 5.895.841.627,83
Gastos programas y proyectos	XI	\$ 3.339.728.173,00	\$ 1.214.463.764,00
Otras ganancias (pérdidas)	X - XI	\$ -	\$ 1.194.800,00
<b>Resultados de actividades de la operación</b>		<b>\$ 168.034.056,25</b>	<b>\$ 17.000.452,78</b>
Ingreso financiero	X	\$ 8.185.402,91	\$ 15.985.316,21
Costos financieros	XI	\$ 139.406.194,97	\$ 128.459.273,84
<b>Costo financiero neto</b>		<b>\$ (101.037.789,54)</b>	<b>\$ (112.473.957,63)</b>
<b>Resultado del período</b>		<b>\$ 36.813.264,19</b>	<b>\$ (95.473.504,85)</b>
<b>Otro resultado integral</b>			
<b>ORI que no se reclasifica posteriormente a resultados</b>			
Variación del valor razonable en propiedades, planta y equipo		\$ 1.828.792.067,10	\$ -
<b>Total otro resultado integral</b>		<b>\$ 1.828.792.067,10</b>	<b>\$ -</b>
<b>Resultado Integral Total</b>		<b>\$ 1.865.605.331,29</b>	<b>\$ (95.473.504,85)</b>

  
**JOSE LUIS URÓN MÁRQUEZ**  
Presidente Ejecutivo

  
**DOUGLAS LEÓN PULGARÍN**  
Contador  
T.P 74354-T

  
**LUCY QUINTERO OJEDA**  
Revisora Fiscal  
T.P 19181-T  
Ver opinión adjunta



CAMARA DE COMERCIO DE VALLEDUPAR

NIT: 892300072-4

ESTADO DEL RESULTADO INTEGRAL DEL 01 DE ENERO A 31 DE DICIEMBRE DE 2017

(Expresado en pesos colombianos)

	Nota	AÑO 2017			AÑO 2016 Reexpresado		
		TOTAL	PUBLICO	PRIVADO	TOTAL	PUBLICO	PRIVADO
<b>Operaciones continuas</b>							
Ingresos de actividades ordinarias	X	\$ 10.419.469.229,00	\$ 6.589.319.600,00	\$ 3.830.149.629,00	\$ 7.109.553.549,61	\$ 5.799.556.078,40	\$ 1.309.997.471,21
Costo de ventas		\$ -	\$ -	\$ -	\$ -	\$ -	\$ -
<b>Ganancia bruta</b>		<b>\$ 10.419.469.229,00</b>	<b>\$ 6.589.319.600,00</b>	<b>\$ 3.830.149.629,00</b>	<b>\$ 7.109.553.549,61</b>	<b>\$ 5.799.556.078,40</b>	<b>\$ 1.309.997.471,21</b>
<b>Otros ingresos</b>							
Otros ingresos	X	\$ 13.811.490,00	\$ 12.382.310,00	\$ 1.429.180,00	\$ 16.557.495,00	\$ -	\$ 16.557.495,00
Gastos de administración	XI	\$ 6.925.518.489,75	\$ 5.993.801.065,39	\$ 931.717.424,36	\$ 5.895.841.627,83	\$ 5.510.664.130,14	\$ 385.177.497,69
Gastos programas y proyectos	XI	\$ 3.339.728.173,00	\$ 467.053.853,00	\$ 2.872.674.320,00	\$ 1.214.463.764,00	\$ 302.345.863,00	\$ 912.117.901,00
Otras ganancias (pérdidas)	X - XI	\$ -			\$ 1.194.800,00	\$ -	\$ 1.194.800,00
<b>Resultados de actividades de la operación</b>		<b>\$ 168.034.056,25</b>	<b>\$ 140.846.991,61</b>	<b>\$ 27.187.064,64</b>	<b>\$ 17.000.452,78</b>	<b>\$ (13.453.914,74)</b>	<b>\$ 30.454.367,52</b>
<b>Ingreso financiero</b>							
Ingreso financiero	X	\$ 8.185.402,91	\$ -	\$ 8.185.402,91	\$ 15.985.316,21	\$ 7.983.000,00	\$ 8.002.316,21
Costos financieros	XI	\$ 139.406.194,97	\$ 136.600.984,61	\$ 2.805.210,36	\$ 128.459.273,84	\$ 108.480.893,93	\$ 19.978.379,91
<b>Costo financiero neto</b>		<b>\$ (131.220.792,06)</b>	<b>\$ (136.600.984,61)</b>	<b>\$ 5.380.192,55</b>	<b>\$ (112.473.957,63)</b>	<b>\$ (100.497.893,93)</b>	<b>\$ (11.976.063,70)</b>
<b>Resultado del período</b>		<b>\$ 36.813.264,19</b>	<b>\$ 4.246.007,00</b>	<b>\$ 32.567.257,19</b>	<b>\$ (95.473.504,85)</b>	<b>\$ (113.951.808,67)</b>	<b>\$ 18.478.303,82</b>
<b>Otro resultado integral</b>							
<b>ORI que no se reclasifica posteriormente a resultados</b>							
Variación del valor razonable en propiedades, planta y equipo		\$ 1.828.792.067,10	\$ 1.314.015.190,01	\$ 514.776.877,09	\$ -	\$ -	\$ -
<b>Total otro resultado integral</b>		<b>\$ 1.828.792.067,10</b>	<b>\$ 1.314.015.190,01</b>	<b>\$ 514.776.877,09</b>	<b>\$ -</b>	<b>\$ -</b>	<b>\$ -</b>
<b>Resultado Integral Total</b>		<b>\$ 1.865.605.331,29</b>	<b>\$ 1.318.261.197,01</b>	<b>\$ 547.344.134,28</b>	<b>\$ (95.473.504,85)</b>	<b>\$ (113.951.808,67)</b>	<b>\$ 18.478.303,82</b>

JOSE LUIS URON MARQUEZ

Presidente Ejecutivo

DOUGLAS LEON PULGARIN

Contador

T.P 74354-T

LUCY QUINTERO OJEDA

Revisora Fiscal

T.P 19181-T

Ver opinión adjunta



## CÁMARA DE COMERCIO DE VALLEDUPAR

NIT: 892300072-4

## ESTADO DE FLUJO DE EFECTIVO

Para los años terminados el 31 de Diciembre de 2017 y 2016

(Expresado en pesos colombianos)

	A diciembre 31 de	
	2017	2016 Reexpresado
<b>ACTIVIDADES OPERACIONALES</b>		
Resultado del ejercicio	36.813.264,19 -	95.473.504,85
<b>Partidas que no afectan el efectivo</b>		
Ajustes por gastos de depreciación y amortización	213.953.080,25	266.024.670,73
Ajustes por pérdidas (ganancias) del valor razonable	1.828.792.067,10	-
<b>Cambio neto en activos y pasivos operacionales</b>		
Ajustes por disminuciones (incrementos) en los otros activos no financieros	18.632.051,00	37.569.479,00
Ajustes por disminuciones (incrementos) en los activos intangibles	- 304.642.480,00	3.316.672,54
Ajustes por la disminución (incremento) de cuentas por cobrar de origen comercial	300.015.320,46	718.212.054,00
Ajustes por disminuciones (incrementos) en otros activos financieros	21.676.320,00	18.605.200,00
Ajustes por el incremento (disminución) de cuentas por pagar de origen comercial	- 81.530.096,89 -	634.067.166,64
<b>Total con ajustes para conciliar la ganancia (pérdida)</b>	<b>2.033.709.526,11</b>	<b>314.187.404,78</b>
Impuestos a las ganancias reembolsados (pagados)	-	-
<b>Flujos de efectivo netos procedentes de (utilizados en) actividades de operación</b>	<b>2.033.709.526,11</b>	<b>314.187.404,78</b>
<b>ACTIVIDADES DE INVERSIÓN</b>		
Dividendos recibidos	1.211.288,00	1.145.813,00
Compras de propiedades, planta y equipo y propiedades de inversión	- 2.152.440.664,00 -	275.199.666,00
<b>Flujos de efectivo netos procedentes de (utilizados en) actividades de inversión</b>	<b>- 2.151.229.376,00 -</b>	<b>274.053.853,00</b>
<b>ACTIVIDADES DE FINANCIACIÓN</b>		
Reembolsos de préstamos	6.949.883,75	45.441.090,44
Otras entradas (salidas) de efectivo	- 1.211.288,00 -	1.145.813,00
<b>Flujos de efectivo netos procedentes de (utilizados en) actividades de financiación</b>	<b>5.738.595,75</b>	<b>44.295.277,44</b>
<b>Incremento (disminución) neto de efectivo y equivalentes al efectivo</b>	<b>- 111.781.254,14</b>	<b>84.428.829,22</b>
<b>Efectivo y equivalentes al efectivo al principio del periodo</b>	<b>295.939.197,24</b>	<b>211.510.368,02</b>
<b>Efectivo y equivalentes al efectivo al final del periodo</b>	<b>184.157.943,10</b>	<b>295.939.197,24</b>

JOSÉ LUIS URÓN MÁRQUEZ

Presidente Ejecutivo

DOUGLAS LEÓN PULGARÍN

Contador

T.P 74354-T

LUCY QUINTERO OJEDA

Revisora Fiscal

T.P 19181-T

Ver opinión adjunta




CAMARA DE COMERCIO DE VALLEDUPAR


NIT: 892300072-4

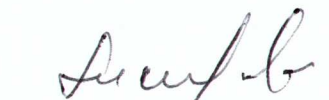
ESTADO DE CAMBIOS EN EL PATRIMONIO A 31 DE DICIEMBRE DE 2017

(Expresado en pesos colombianos)

	Fondo social	Ganancias (pérdidas)	Otras reservas ORI	Total patrimonio
Saldo a enero 1 de 2016	-	2.077.542.573,18	-	2.077.542.573,18
Ganancia neta del año	-	24.106.944,59	-	-
Saldo a diciembre 31 de 2016	-	2.101.649.517,77	-	2.101.649.517,77
Ganancia neta del año	-	36.813.264,19	-	36.813.264,19
Corrección errores de periodos anteriores	-	119.580.449,44	-	-
Efectos superavit por revaluación	-	1.828.792.067,10	-	1.828.792.067,10
Saldo a diciembre 31 de 2017	-	3.847.674.399,62	-	3.847.674.399,62

  
**JOSÉ LUIS URÓN MÁRQUEZ**  
Presidente Ejecutivo

  
**DOUGLAS LEÓN PULGARÍN**  
Contador  
T.P 74354-T

  
**LUCY QUINTERO OJEDA**  
Revisora Fiscal  
T.P 19181-T  
Ver opinión adjunta