




CÁMARA DE COMERCIO DE VALLEDUPAR PARA EL VALLE DEL RÍO CESAR


NIT: 892300072-4

ESTADO DE RESULTADOS Y OTRO RESULTADO INTEGRAL
DEL 01 DE ENERO A 31 DE DICIEMBRE DE 2018

(Expresado en pesos colombianos)

	Nota	AÑO 2018 TOTAL	AÑO 2017 TOTAL
Operaciones continuas			
Ingresos de actividades ordinarias	X	\$ 9.751.952.878,00	\$ 10.419.469.229,00
Costo de ventas		\$ -	\$ -
Ganancia bruta		\$ 9.751.952.878,00	\$ 10.419.469.229,00
Otros ingresos	X	\$ 39.443.641,00	\$ 13.811.490,00
Gastos de administración	XI	\$ 6.945.169.406,00	\$ 6.925.518.489,00
Gastos programas y proyectos	XI	\$ 2.314.160.776,00	\$ 3.339.728.173,00
Otras ganancias (pérdidas)	X - XI	\$ 597.400,00	\$ -
Resultados de actividades de la operación		\$ 532.663.737,00	\$ 168.034.057,00
Ingreso financiero	X	\$ 8.236.747,00	\$ 8.185.403,00
Costos financieros	XI	\$ 532.952.909,00	\$ 139.406.195,00
Costo financiero neto		\$ (524.716.162,00)	\$ (131.220.792,00)
Resultado del período		\$ 7.947.575,00	\$ 36.813.265,00
Otro resultado integral			
ORI que no se reclasifica posteriormente a resultados			
Variación del valor razonable en propiedad, planta y equipo		\$ 564.097.804,00	\$ 1.828.792.067,00
Total otro resultado integral		\$ 564.097.804,00	\$ 1.828.792.067,00
Resultado Integral Total		\$ 572.045.379,00	\$ 1.865.605.332,00


JOSÉ LUIS URÓN MÁRQUEZ
Presidente Ejecutivo


DOUGLAS LEÓN PELGARÍN
Contador
T.P 74354-T


LUCY QUINTERO OJEDA
Revisora Fiscal
T.P 19181-T
Ver opinión adjunta



CAMARA DE COMERCIO DE VALLEDUPAR PARA EL VALLE DEL RIO CESAR

NIT: 892300072-4

ESTADO DE RESULTADOS Y OTRO RESULTADO INTEGRAL
DEL 01 DE ENERO A 31 DE DICIEMBRE DE 2018

(Expresado en pesos colombianos)

	Nota	AÑO 2018			AÑO 2017		
		TOTAL	PUBLICO	PRIVADO	TOTAL	PUBLICO	PRIVADO
Operaciones continuas							
Ingresos de actividades ordinarias	X	\$ 9.751.952.878,00	\$ 7.635.398.741,00	\$ 2.116.554.137,00	\$ 10.419.469.229,00	\$ 6.589.319.600,00	\$ 3.830.149.629,00
Costo de ventas		\$ -	\$ -	\$ -	\$ -	\$ -	\$ -
Ganancia bruta		\$ 9.751.952.878,00	\$ 7.635.398.741,00	\$ 2.116.554.137,00	\$ 10.419.469.229,00	\$ 6.589.319.600,00	\$ 3.830.149.629,00
Otros ingresos	X	\$ 39.443.641,00	\$ 25.293.075,00	\$ 14.150.566,00	\$ 13.811.490,00	\$ 12.382.310,00	\$ 1.429.180,00
Gastos de administración	XI	\$ 6.945.169.406,00	\$ 6.824.630.909,00	\$ 120.538.497,00	\$ 6.925.518.489,00	\$ 5.993.801.065,00	\$ 931.717.424,00
Gastos programas y proyectos	XI	\$ 2.314.160.776,00	\$ 331.472.033,00	\$ 1.982.688.743,00	\$ 3.339.728.173,00	\$ 467.053.853,00	\$ 2.872.674.320,00
Otras ganancias	X - XI	\$ 597.400,00	\$ -	\$ 597.400,00	\$ -	\$ -	\$ -
Resultados de actividades de la operación		\$ 532.663.737,00	\$ 504.588.874,00	\$ 28.074.863,00	\$ 168.034.057,00	\$ 140.846.992,00	\$ 27.187.065,00
Ingreso financiero	X	\$ 8.236.747,00	\$ 8.598,00	\$ 8.228.149,00	\$ 8.185.403,00	\$ -	\$ 8.185.403,00
Costos financieros	XI	\$ 532.952.909,00	\$ 500.017.485,00	\$ 32.935.424,00	\$ 139.406.195,00	\$ 136.600.985,00	\$ 2.805.210,00
Costo financiero neto		\$ (524.716.162,00)	\$ (500.008.887,00)	\$ (24.707.275,00)	\$ (131.220.792,00)	\$ (136.600.985,00)	\$ 5.380.193,00
Resultado del período		\$ 7.947.575,00	\$ 4.579.987,00	\$ 3.367.588,00	\$ 36.813.265,00	\$ 4.246.007,00	\$ 32.567.258,00
Otro resultado integral							
ORI que no se reclasifica posteriormente a resultados							
Variación del valor razonable en propiedad, planta y equipo		\$ 564.097.804,00	\$ 402.388.069,00	\$ 161.709.735,00	\$ 1.828.792.067,00	\$ 1.314.015.190,00	\$ 514.776.877,00
Total otro resultado integral		\$ 564.097.804,00	\$ 402.388.069,00	\$ 161.709.735,00	\$ 1.828.792.067,00	\$ 1.314.015.190,00	\$ 514.776.877,00
Resultado Integral Total		\$ 572.045.379,00	\$ 406.968.056,00	\$ 165.077.323,00	\$ 1.865.605.332,00	\$ 1.318.261.197,00	\$ 547.344.135,00

JOSÉ LUIS URÓN MARQUEZ

Presidente Ejecutivo

DOUGLAS LEÓN PULGARIN

Contador

T.P 74254-T

LUCY QUINTERO OJEDA

Revisora Fiscal

T.P 19181-T

Ver opinión adjunta



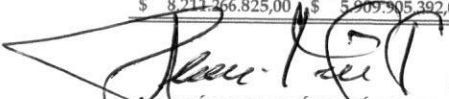
CAMARA DE COMERCIO DE VALLEDUPAR PARA EL VALLE DEL RIO CESAR

NIT: 892300072-4

ESTADO DE SITUACIÓN FINANCIERA A 31 DE DICIEMBRE DE 2018

(Expresado en pesos colombianos)

Notas	AÑO 2018			AÑO 2017		
	TOTAL	PUBLICO	PRIVADO	TOTAL	PUBLICO	PRIVADO
ACTIVOS						
Activos corrientes						
Efectivo y Equivalente al Efectivo	I \$ 547.360.449,00	\$ 110.447.255,00	\$ 436.913.194,00	\$ 184.157.943,00	\$ 165.645.915,00	\$ 18.512.028,00
Cuentas comerciales por cobrar y otras cuentas por cobrar corrientes	II \$ 565.226.305,00	\$ 353.973.201,00	\$ 211.253.104,00	\$ 916.369.224,00	\$ 219.100.617,00	\$ 697.268.607,00
Otros activos no financieros corrientes	V \$ 46.385.086,00	\$ 46.385.086,00	\$ -	\$ 44.195.089,00	\$ 44.195.089,00	\$ -
Total de activos corrientes	\$ 1.158.971.840,00	\$ 510.805.542,00	\$ 648.166.298,00	\$ 1.144.722.256,00	\$ 428.941.621,00	\$ 715.780.635,00
Activos no corrientes						
Cuentas comerciales por cobrar y otras cuentas por cobrar no corrientes	II \$ 440.882.421,00	\$ -	\$ 440.882.421,00	\$ 196.119.901,00	\$ -	\$ 196.119.901,00
Propiedades, planta y equipo	III \$ 6.335.954.364,00	\$ 5.138.848.550,00	\$ 1.197.105.814,00	\$ 5.866.854.736,00	\$ 4.841.739.780,00	\$ 1.025.114.956,00
Activos intangibles distintos de la plusvalía	IV \$ 258.484.530,00	\$ 258.484.530,00	\$ -	\$ 304.642.480,00	\$ 304.642.480,00	\$ -
Otros activos financieros no corrientes	II \$ 16.973.670,00	\$ 1.766.770,00	\$ 15.206.900,00	\$ 18.699.950,00	\$ 4.090.450,00	\$ 14.609.500,00
Total de activos no corrientes	\$ 7.052.294.985,00	\$ 5.399.099.850,00	\$ 1.653.195.135,00	\$ 6.386.317.067,00	\$ 5.150.472.710,00	\$ 1.235.844.357,00
Total Activos	\$ 8.211.266.825,00	\$ 5.909.905.392,00	\$ 2.301.361.433,00	\$ 7.531.039.323,00	\$ 5.579.414.331,00	\$ 1.951.624.992,00
PASIVOS Y PATRIMONIO						
Pasivos corrientes						
Pasivos Financieros Corrientes	VI \$ 125.303.184,00	\$ 48.188.040,00	\$ 77.115.144,00	\$ 95.079.782,00	\$ 28.160.326,00	\$ 66.919.456,00
Cuentas por pagar comerciales y otras cuentas por pagar	VII - VIII \$ 728.687.209,00	\$ 519.989.023,00	\$ 208.698.186,00	\$ 879.474.563,00	\$ 466.058.419,00	\$ 413.416.144,00
Otros pasivos no financieros corrientes	IX \$ -	\$ -	\$ -	\$ 8.798.000,00	\$ 8.798.000,00	\$ -
Total Pasivos corrientes	\$ 853.990.393,00	\$ 568.177.063,00	\$ 285.813.330,00	\$ 983.352.345,00	\$ 503.016.745,00	\$ 480.335.600,00
Pasivos no corrientes						
Otros pasivos no financieros no corrientes	IX \$ 583.548.500,00	\$ -	\$ 583.548.500,00	\$ 404.367.111,00	\$ -	\$ 404.367.111,00
Otros pasivos financieros no corrientes	VI \$ 2.354.008.153,00	\$ 2.154.008.153,00	\$ 200.000.000,00	\$ 2.295.645.466,00	\$ 2.295.645.466,00	\$ -
Total de pasivos no corrientes	\$ 2.937.556.653,00	\$ 2.154.008.153,00	\$ 783.548.500,00	\$ 2.700.012.577,00	\$ 2.295.645.466,00	\$ 404.367.111,00
Total Pasivos	\$ 3.791.547.046,00	\$ 2.722.185.216,00	\$ 1.069.361.830,00	\$ 3.683.364.922,00	\$ 2.798.662.211,00	\$ 884.702.711,00
Patrimonio						
Resultado del Ejercicio	XIII \$ 7.947.575,00	\$ 4.579.987,00	\$ 3.367.588,00	\$ 36.813.264,00	\$ 4.246.007,00	\$ 32.567.257,00
Ganancias acumuladas	\$ 831.247.493,00	\$ 700.496.980,00	\$ 130.750.513,00	\$ 794.434.230,00	\$ 696.250.973,00	\$ 98.183.257,00
Ganancias acumuladas - IFRS Adopción	\$ 1.187.634.840,00	\$ 766.239.950,00	\$ 421.394.890,00	\$ 1.187.634.840,00	\$ 766.239.950,00	\$ 421.394.890,00
Otro resultado integral del ejercicio	\$ 2.392.889.871,00	\$ 1.716.403.259,00	\$ 676.486.612,00	\$ 1.828.792.067,00	\$ 1.314.015.190,00	\$ 514.776.877,00
Total Patrimonio	\$ 4.419.719.779,00	\$ 3.187.720.176,00	\$ 1.231.999.603,00	\$ 3.847.674.401,00	\$ 2.780.752.120,00	\$ 1.066.922.281,00
Total Pasivos y Patrimonio	\$ 8.211.266.825,00	\$ 5.909.905.392,00	\$ 2.301.361.433,00	\$ 7.531.039.323,00	\$ 5.579.414.331,00	\$ 1.951.624.992,00


 JOSÉ LUIS URÓN MÁRQUEZ

Presidente Ejecutivo


 LUCÍA QUINTERO PULGARÍN

Contador

T.P. 743544


 LUCY QUINTERO OJEDA

Revisora Fiscal

T.P. 19181-T

Ver opinión adjunta



CÁMARA DE COMERCIO DE VALLEDUPAR PARA EL VALLE DEL RÍO CESAR

NIT: 892300072-4

ESTADO DE CAMBIOS EN EL PATRIMONIO

A 31 DE DICIEMBRE DE 2018

(Expresado en pesos colombianos)

	Fondo social	Ganancias (pérdidas) acumuladas	Otras reservas ORI	Total patrimonio
Saldo a enero 1 de 2017	-	2.101.649.518,00	-	2.101.649.518,00
Ganancia neta del año	-	36.813.264,00	-	36.813.264,00
Corrección errores de periodos anteriores	-	119.580.449,00	-	119.580.449,00
Efectos superavit por revaluación		1.828.792.067,00		1.828.792.067,00
Saldo a diciembre 31 de 2017	-	3.847.674.400,00	-	3.847.674.400,00
Ganancia neta del año	-	7.947.575,00	-	7.947.575,00
Efectos superavit por revaluación		564.097.804,00		564.097.804,00
Saldo a diciembre 31 de 2018	-	4.419.719.779,00	-	4.419.719.779,00

JOSÉ LUIS URÓN MÁRQUEZ

Presidente Ejecutivo

DOUGLAS LEÓN PÚLGARÍN

Contador

T.P 74354-T

LUCY QUINTERO OJEDA

Revisora Fiscal

T.P 19181-T

Ver opinión adjunta




CÁMARA DE COMERCIO DE VALLEDUPAR PARA EL VALLE DEL RÍO CESAR

NIT: 892300072-4


ESTADO DE SITUACIÓN FINANCIERA
A 31 DE DICIEMBRE DE 2018

(Expresado en pesos colombianos)


	Notas	AÑO 2018	AÑO 2017
ACTIVOS			
Activos corrientes			
Efectivo y Equivalente al Efectivo	I	\$ 547.360.449,00	\$ 184.157.943,00
Cuentas comerciales por cobrar y otras cuentas por cobrar corrientes	II	\$ 565.226.305,00	\$ 916.369.224,00
Otros activos no financieros corrientes	V	\$ 46.385.086,00	\$ 44.195.089,00
Total de activos corrientes		\$ 1.158.971.840,00	\$ 1.144.722.256,00
Activos no corrientes			
Cuentas comerciales por cobrar y otras cuentas por cobrar no corrientes	II	\$ 440.882.421,00	\$ 196.119.901,00
Propiedades, planta y equipo	III	\$ 6.335.954.364,00	\$ 5.866.854.736,00
Activos intangibles distintos de la plusvalía	IV	\$ 258.484.530,00	\$ 304.642.480,00
Otros activos financieros no corrientes	II	\$ 16.973.670,00	\$ 18.699.950,00
Total de activos no corrientes		\$ 7.052.294.985,00	\$ 6.386.317.067,00
Total Activos		\$ 8.211.266.825,00	\$ 7.531.039.323,00
PASIVOS Y PATRIMONIO			
Pasivos corrientes			
Pasivos Financieros Corrientes	VI	\$ 125.303.184,00	\$ 95.079.782,00
Cuentas por pagar comerciales y otras cuentas por pagar	VII - VIII	\$ 728.687.209,00	\$ 879.474.563,00
Otros pasivos no financieros corrientes	IX	\$ -	\$ 8.798.000,00
Total Pasivos corrientes		\$ 853.990.393,00	\$ 983.352.345,00
Pasivos no corrientes			
Otros pasivos no financieros no corrientes	IX	\$ 583.548.500,00	\$ 404.367.111,00
Otros pasivos financieros no corrientes	VI	\$ 2.354.008.153,00	\$ 2.295.645.466,00
Total de pasivos no corrientes		\$ 2.937.556.653,00	\$ 2.700.012.577,00
Total Pasivos		\$ 3.791.547.046,00	\$ 3.683.364.922,00
Patrimonio	XIII		
Resultado del Ejercicio		\$ 7.947.575,00	\$ 36.813.264,00
Ganancias acumuladas		\$ 831.247.493,00	\$ 794.434.230,00
Ganancias acumuladas - IFRS Adopción		\$ 1.187.634.840,00	\$ 1.187.634.840,00
Otro resultado integral del ejercicio		\$ 2.392.889.871,00	\$ 1.828.792.067,00
Total Patrimonio		\$ 4.419.719.779,00	\$ 3.847.674.401,00
Total Pasivos y Patrimonio		\$ 8.211.266.825,00	\$ 7.531.039.323,00



JOSE LUIS URÓN MÁRQUEZ
Presidente Ejecutivo



LUCY QUINTERO OJEDA
Revisora Fiscal
T.P 19181-T
Ver opinión adjunta



DOUGLAS LEÓN PULGARÍN
Contador
T.P 74354-1

**CÁMARA DE COMERCIO DE VALLEDUPAR PARA EL VALLE DEL RÍO CESAR**

NIT: 892300072-4


ESTADO DE FLUJOS DE EFECTIVO


Para los años terminados el 31 de Diciembre de 2018 y 2017

(Expresado en pesos colombianos)

	A diciembre 31 de	
	2018	2017
ACTIVIDADES OPERACIONALES		
Resultado del ejercicio	7.947.575,00	36.813.265,00
Partidas que no afectan el efectivo		
Ajustes por gastos de depreciación y amortización	81.724.996,00	213.953.080,00
Cambio neto en activos y pasivos operacionales		
Ajustes por disminuciones (incrementos) en los otros activos no financieros	- 2.189.997,00	18.632.051,00
Ajustes por la disminución (incremento) de cuentas por cobrar de origen comercial	106.380.399,00	300.015.320,00
Ajustes por disminuciones (incrementos) en otros activos financieros	1.726.280,00	21.676.320,00
Ajustes por el incremento (disminución) de cuentas por pagar de origen comercial	19.596.035,00 -	81.530.097,00
Otros ajustes para los que los efectos sobre el efectivo son flujos de efectivo de inversión o financiación	162.353.916,00 -	1.211.288,00
Total con ajustes para conciliar la ganancia (pérdida)	377.539.204,00	508.348.651,00
Impuestos a las ganancias reembolsados (pagados)	-	-
Flujos de efectivo netos procedentes de (utilizados en) actividades de operación	377.539.204,00	508.348.651,00
ACTIVIDADES DE INVERSIÓN		
Dividendos recibidos	812.464,00	1.211.288,00
Ajustes por disminuciones (incrementos) en los activos intangibles	46.157.950,00 -	304.642.480,00
Compra de propiedades, planta y equipo	- 149.893.200,00 -	323.648.597,00
Flujos de efectivo netos procedentes de (utilizados en) actividades de inversión	- 102.922.786,00 -	627.079.789,00
ACTIVIDADES DE FINANCIACIÓN		
Reembolsos de préstamos	88.586.088,00	6.949.884,00
Flujos de efectivo netos procedentes de (utilizados en) actividades de financiación	88.586.088,00	6.949.884,00
Incremento (disminución) neto de efectivo y equivalentes al efectivo	363.202.506,00 -	111.781.254,00
Efectivo y equivalentes al efectivo al principio del periodo	184.157.943,00	295.939.197,00
Efectivo y equivalentes al efectivo al final del periodo	547.360.449,00	184.157.943,00
	547.360.449,00	184.157.943,00


JOSÉ LUIS URÓN MÁRQUEZ
Presidente Ejecutivo


DOUGLAS LEÓN PULGARÍN
Contador
T.P 74354-T


LUCY QUINTERO OJEDA
Revisora Fiscal
T.P 19181-T
Ver opinión adjunta