



## CÁMARA DE COMERCIO DE VALLEDUPAR PARA EL VALLE DEL RÍO CESAR

NIT: 892300072-4

ESTADO DE SITUACIÓN FINANCIERA  
A 31 DE DICIEMBRE DE 2019  
(Expresado en pesos colombianos)

	Notas	AÑO 2019	AÑO 2018
<b>ACTIVOS</b>			
<b>Activos corrientes</b>			
Efectivo y Equivalente al Efectivo	I	\$ 135.762.254,00	\$ 547.360.449,00
Cuentas comerciales por cobrar y otras cuentas por cobrar corrientes	II	\$ 1.324.740.613,00	\$ 565.226.305,00
Otros activos no financieros corrientes	V	\$ 14.192.444,00	\$ 46.385.086,00
<b>Total de activos corrientes</b>		<b>\$ 1.474.695.311,00</b>	<b>\$ 1.158.971.840,00</b>
<b>Activos no corrientes</b>			
Cuentas comerciales por cobrar y otras cuentas por cobrar no corrientes	II	\$ -	\$ 440.882.421,00
Propiedades, planta y equipo	III	\$ 6.975.966.605,00	\$ 6.335.954.364,00
Activos intangibles distintos de la plusvalía	IV	\$ 142.166.487,00	\$ 258.484.530,00
Otros activos financieros no corrientes	II	\$ 16.973.670,00	\$ 16.973.670,00
<b>Total de activos no corrientes</b>		<b>\$ 7.135.106.762,00</b>	<b>\$ 7.052.294.985,00</b>
<b>Total Activos</b>		<b>\$ 8.609.802.073,00</b>	<b>\$ 8.211.266.825,00</b>
<b>PASIVOS Y PATRIMONIO</b>			
<b>Pasivos corrientes</b>			
Pasivos Financieros Corrientes	VI	\$ 247.529.888,00	\$ 125.303.184,00
Cuentas por pagar comerciales y otras cuentas por pagar	VII - VIII	\$ 1.093.286.892,00	\$ 728.687.209,00
Otros pasivos no financieros corrientes	IX	\$ 251.715.713,00	\$ -
<b>Total Pasivos corrientes</b>		<b>\$ 1.592.532.493,00</b>	<b>\$ 853.990.393,00</b>
<b>Pasivos no corrientes</b>			
Otros pasivos no financieros no corrientes	IX	\$ 35.519.021,00	\$ 583.548.500,00
Otros pasivos financieros no corrientes	VI	\$ 2.130.193.501,00	\$ 2.354.008.153,00
<b>Total de pasivos no corrientes</b>		<b>\$ 2.165.712.522,00</b>	<b>\$ 2.937.556.653,00</b>
<b>Total Pasivos</b>		<b>\$ 3.758.245.015,00</b>	<b>\$ 3.791.547.046,00</b>
<b>Patrimonio</b>			
Resultado del Ejercicio	XIII	\$ 20.160.181,00	\$ 7.947.575,00
Ganancias acumuladas		\$ 839.195.066,00	\$ 831.247.493,00
Ganancias acumuladas - IFRS Adopción		\$ 1.187.634.840,00	\$ 1.187.634.840,00
Otro resultado integral del ejercicio		\$ 2.804.566.971,00	\$ 2.392.889.871,00
<b>Total Patrimonio</b>		<b>\$ 4.851.557.058,00</b>	<b>\$ 4.419.719.779,00</b>
<b>Total Pasivos y Patrimonio</b>		<b>\$ 8.609.802.073,00</b>	<b>\$ 8.211.266.825,00</b>

  
JOSÉ LUIS URÓN MÁRQUEZ

Presidente Ejecutivo

  
DOUGLAS LEÓN PULGARÍN

Contador

T.P 74354-T

  
LUCY QUINTERO OJEDA

Revisora Fiscal

T.P 19181-T

Ver opinión adjunta



Notas	2019			2018			
	TOTAL	PUBLICO	PRIVADO	TOTAL	PUBLICO	PRIVADO	
<b>ACTIVOS</b>							
<b>Activos corrientes</b>							
Efectivo y Equivalente al Efectivo	I	\$ 135.762.254,00	\$ 36.771.275,00	\$ 98.990.979,00	\$ 547.360.449,00	\$ 110.447.255,00	\$ 436.913.194,00
Cuentas comerciales por cobrar y otras cuentas por cobrar corrientes	II	\$ 1.324.740.613,00	\$ 151.270.614,00	\$ 1.173.469.999,00	\$ 565.226.305,00	\$ 353.973.201,00	\$ 211.253.104,00
Otros activos no financieros corrientes	V	\$ 14.192.444,00	\$ 14.192.444,00	\$ -	\$ 46.385.086,00	\$ 46.385.086,00	\$ -
<b>Total de activos corrientes</b>		<b>\$ 1.474.695.311,00</b>	<b>\$ 202.234.333,00</b>	<b>\$ 1.272.460.978,00</b>	<b>\$ 1.158.971.840,00</b>	<b>\$ 510.805.542,00</b>	<b>\$ 648.166.298,00</b>
<b>Activos no corrientes</b>							
Cuentas comerciales por cobrar y otras cuentas por cobrar no corrientes	II	\$ -	\$ -	\$ -	\$ 440.882.421,00	\$ -	\$ 440.882.421,00
Propiedades, planta y equipo	III	\$ 6.975.966.605,00	\$ 5.533.169.980,00	\$ 1.442.796.625,00	\$ 6.335.954.364,00	\$ 5.138.848.550,00	\$ 1.197.105.814,00
Activos intangibles distintos de la plusvalía	IV	\$ 142.166.487,00	\$ 142.166.487,00	\$ -	\$ 258.484.530,00	\$ 258.484.530,00	\$ -
Otros activos financieros no corrientes	II	\$ 16.973.670,00	\$ 1.766.770,00	\$ 15.206.900,00	\$ 16.973.670,00	\$ 1.766.770,00	\$ 15.206.900,00
<b>Total de activos no corrientes</b>		<b>\$ 7.135.106.762,00</b>	<b>\$ 5.677.103.237,00</b>	<b>\$ 1.458.003.525,00</b>	<b>\$ 7.052.294.985,00</b>	<b>\$ 5.399.099.850,00</b>	<b>\$ 1.653.195.135,00</b>
<b>Total Activos</b>		<b>\$ 8.609.802.073,00</b>	<b>\$ 5.879.337.570,00</b>	<b>\$ 2.730.464.503,00</b>	<b>\$ 8.211.266.825,00</b>	<b>\$ 5.909.905.392,00</b>	<b>\$ 2.301.361.433,00</b>
<b>PASIVOS Y PATRIMONIO</b>							
<b>Pasivos corrientes</b>							
Pasivos Financieros Corrientes	VI	\$ 247.529.888,00	\$ 132.087.165,00	\$ 115.442.723,00	\$ 125.303.184,00	\$ 48.188.040,00	\$ 77.115.144,00
Cuentas por pagar comerciales y otras cuentas por pagar	VII-VIII	\$ 1.093.286.892,00	\$ 848.056.584,00	\$ 245.230.308,00	\$ 728.687.209,00	\$ 519.989.023,00	\$ 208.698.186,00
Otros pasivos no financieros corrientes	IX	\$ 251.715.713,00	\$ 49.798.669,00	\$ 201.917.044,00	\$ -	\$ -	\$ -
<b>Total Pasivos corrientes</b>		<b>\$ 1.592.532.493,00</b>	<b>\$ 1.029.942.418,00</b>	<b>\$ 562.590.075,00</b>	<b>\$ 853.990.393,00</b>	<b>\$ 568.177.063,00</b>	<b>\$ 285.813.330,00</b>
<b>Pasivos no corrientes</b>							
Otros pasivos no financieros no corrientes	IX	\$ 35.519.021,00	\$ -	\$ 35.519.021,00	\$ 583.548.500,00	\$ -	\$ 583.548.500,00
Otros pasivos financieros no corrientes	VI	\$ 2.130.193.501,00	\$ 1.404.535.549,00	\$ 725.657.952,00	\$ 2.354.008.153,00	\$ 2.154.008.153,00	\$ 200.000.000,00
<b>Total de pasivos no corrientes</b>		<b>\$ 2.165.712.522,00</b>	<b>\$ 1.404.535.549,00</b>	<b>\$ 761.176.973,00</b>	<b>\$ 2.937.556.653,00</b>	<b>\$ 2.154.008.153,00</b>	<b>\$ 783.548.500,00</b>
<b>Total Pasivos</b>		<b>\$ 3.758.245.015,00</b>	<b>\$ 2.434.477.967,00</b>	<b>\$ 1.323.767.048,00</b>	<b>\$ 3.791.547.046,00</b>	<b>\$ 2.722.185.216,00</b>	<b>\$ 1.069.361.830,00</b>
<b>Patrimonio</b>							
Resultado del Ejercicio	XIII	\$ 20.160.181,00	\$ 3.842.650,00	\$ 16.317.531,00	\$ 7.947.575,00	\$ 4.579.987,00	\$ 3.367.588,00
Ganancias acumuladas		\$ 839.195.066,00	\$ 705.076.966,00	\$ 134.118.100,00	\$ 831.247.493,00	\$ 700.496.980,00	\$ 130.750.513,00
Ganancias acumuladas - IFRS Adopción		\$ 1.187.634.840,00	\$ 766.239.950,00	\$ 421.394.890,00	\$ 1.187.634.840,00	\$ 766.239.950,00	\$ 421.394.890,00
Otro resultado integral del ejercicio		\$ 2.804.566.971,00	\$ 1.969.700.037,00	\$ 834.866.934,00	\$ 2.392.889.871,00	\$ 1.716.403.259,00	\$ 676.486.612,00
<b>Total Patrimonio</b>		<b>\$ 4.851.557.058,00</b>	<b>\$ 3.444.859.603,00</b>	<b>\$ 1.406.697.455,00</b>	<b>\$ 4.419.719.779,00</b>	<b>\$ 3.187.720.176,00</b>	<b>\$ 1.231.999.603,00</b>
<b>Total Pasivos y Patrimonio</b>		<b>\$ 8.609.802.073,00</b>	<b>\$ 5.879.337.570,00</b>	<b>\$ 2.730.464.503,00</b>	<b>\$ 8.211.266.825,00</b>	<b>\$ 5.909.905.392,00</b>	<b>\$ 2.301.361.433,00</b>

JOSÉ LUIS URÓN MARQUEZ  
Presidente Ejecutivo

DOUGLAS LEÓN PÉREZ  
Contador  
T.P. 74354-T

LUCY QUINTERO OJEDA  
Revisora Fiscal  
T.P. 19181-T  
Ver opinión adjunta



CÁMARA DE COMERCIO DE VALLEDUPAR PARA EL VALLE DEL RÍO CESAR

NIT: 892300072-4

ESTADO DEL RESULTADO INTEGRAL DEL 01 DE ENERO A 31 DE DICIEMBRE DE 2019

(Expresado en pesos colombianos)

	Nota	AÑO 2019 TOTAL	AÑO 2018 TOTAL
<b>Operaciones continuas</b>			
Ingresos de actividades ordinarias	X	\$ 9.651.537.436,00	\$ 9.751.952.878,00
Costo de ventas		\$ -	\$ -
<b>Ganancia bruta</b>		<b>\$ 9.651.537.436,00</b>	<b>\$ 9.751.952.878,00</b>
Otros ingresos	X	\$ 15.914.082,00	\$ 39.443.641,00
Gastos de administración	XI	\$ 7.413.903.741,00	\$ 6.945.169.406,00
Gastos programas y proyectos	XI	\$ 1.725.941.133,00	\$ 2.314.160.776,00
Otras ganancias (pérdidas)	X - XI	\$ -	\$ 597.400,00
<b>Resultados de actividades de la operación</b>		<b>\$ 527.606.644,00</b>	<b>\$ 532.663.737,00</b>
Ingreso financiero	X	\$ 487.592,00	\$ 8.236.747,00
Costos financieros	XI	\$ 507.934.057,00	\$ 532.952.909,00
<b>Costo financiero neto</b>		<b>\$ (507.446.465,00)</b>	<b>\$ (524.716.162,00)</b>
<b>Resultado del período</b>		<b>\$ 20.160.179,00</b>	<b>\$ 7.947.575,00</b>
<b>Otro resultado integral</b>			
<b>ORI que no se reclasifica posteriormente a resultados</b>			
Variación del valor razonable en propiedad, planta y equipo		\$ 411.677.100,74	\$ 528.828.146,00
<b>Total otro resultado integral</b>		<b>\$ 411.677.100,74</b>	<b>\$ 528.828.146,00</b>
<b>Resultado Integral Total</b>		<b>\$ 431.837.279,74</b>	<b>\$ 536.775.721,00</b>


  
JOSÉ LUIS URÓN MÁRQUEZ

Presidente Ejecutivo

  
DOUGLAS LEÓN PÚLGARÍN

Contador

T.P 74354-T

  
LUCY QUIÑERO OJEDA

Revisora Fiscal

T.P 19181-T

Ver opinión adjunta



## CAMARA DE COMERCIO DE VALLEDUPAR PARA EL VALLE DEL RÍO CESAR


NIT: 892300072-4


## ESTADO DEL RESULTADO INTEGRAL DEL 01 DE ENERO A 31 DE DICIEMBRE DE 2019

(Expresado en pesos colombianos)

	Nota	AÑO 2019			AÑO 2018		
		TOTAL	PUBLICO	PRIVADO	TOTAL	PUBLICO	PRIVADO
<b>Operaciones continuas</b>							
Ingresos de actividades ordinarias	X	\$ 9.651.537.436,00	\$ 8.090.836.681,00	\$ 1.560.700.755,00	\$ 9.751.952.878,00	\$ 7.635.398.741,00	\$ 2.116.554.137,00
Costo de ventas		\$ -	\$ -	\$ -	\$ -	\$ -	\$ -
<b>Ganancia bruta</b>		<b>\$ 9.651.537.436,00</b>	<b>\$ 8.090.836.681,00</b>	<b>\$ 1.560.700.755,00</b>	<b>\$ 9.751.952.878,00</b>	<b>\$ 7.635.398.741,00</b>	<b>\$ 2.116.554.137,00</b>
Otros ingresos	X	\$ 15.914.082,00	\$ 9.433.155,00	\$ 6.480.927,00	\$ 39.443.641,00	\$ 25.293.075,00	\$ 14.150.566,00
Gastos de administración	XI	\$ 7.413.903.741,00	\$ 7.316.459.993,00	\$ 97.443.748,00	\$ 6.945.169.406,00	\$ 6.824.630.909,00	\$ 120.538.497,00
Gastos programas y proyectos	XI	\$ 1.725.941.133,00	\$ 305.394.001,00	\$ 1.420.547.132,00	\$ 2.314.160.776,00	\$ 331.472.033,00	\$ 1.982.688.743,00
Otras ganancias	X - XI	\$ -	\$ -	\$ -	\$ 597.400,00	\$ -	\$ 597.400,00
<b>Resultados de actividades de la operación</b>		<b>\$ 527.606.644,00</b>	<b>\$ 478.415.842,00</b>	<b>\$ 49.190.802,00</b>	<b>\$ 532.663.737,00</b>	<b>\$ 504.588.874,00</b>	<b>\$ 28.074.863,00</b>
Ingreso financiero	X	\$ 487.592,00	\$ 49.785,00	\$ 437.807,00	\$ 8.236.747,00	\$ 8.598,00	\$ 8.228.149,00
Costos financieros	XI	\$ 507.934.057,00	\$ 474.622.979,00	\$ 33.311.078,00	\$ 532.952.909,00	\$ 500.017.485,00	\$ 32.935.424,00
<b>Costo financiero neto</b>		<b>\$ (507.446.465,00)</b>	<b>\$ (474.573.194,00)</b>	<b>\$ (32.873.271,00)</b>	<b>\$ (524.716.162,00)</b>	<b>\$ (500.008.887,00)</b>	<b>\$ (24.707.275,00)</b>
<b>Resultado del período</b>		<b>\$ 20.160.179,00</b>	<b>\$ 3.842.648,00</b>	<b>\$ 16.317.531,00</b>	<b>\$ 7.947.575,00</b>	<b>\$ 4.579.987,00</b>	<b>\$ 3.367.588,00</b>
<b>Otro resultado integral</b>							
<b>ORI que no se reclasifica posteriormente a resultados</b>							
Variación del valor razonable en propiedad, planta y equipo		\$ 411.677.100,74	\$ 253.296.778,00	\$ 158.380.322,74	\$ 528.828.146,00	\$ 354.161.804,00	\$ 174.666.342,00
<b>Total otro resultado integral</b>		<b>\$ 411.677.100,74</b>	<b>\$ 253.296.778,00</b>	<b>\$ 158.380.322,74</b>	<b>\$ 528.828.146,00</b>	<b>\$ 354.161.804,00</b>	<b>\$ 174.666.342,00</b>
<b>Resultado Integral Total</b>		<b>\$ 431.837.279,74</b>	<b>\$ 257.139.426,00</b>	<b>\$ 174.697.853,74</b>	<b>\$ 536.775.721,00</b>	<b>\$ 358.741.791,00</b>	<b>\$ 178.033.930,00</b>

  
JOSÉ LUIS URÓN MÁRQUEZ  
Presidente Ejecutivo

  
INGRID LAS LEÓN TUGARRÍN  
Contador  
T.P 74354-T

  
LUCY QUINTERO OJEDA  
Revisora Fiscal  
T.P 19181-T  
Ver opinión adjunta



CÁMARA DE COMERCIO DE VALLEDUPAR PARA EL VALLE DEL RÍO CESAR

NIT: 892300072-4

ESTADO DE CAMBIOS EN EL PATRIMONIO A 31 DE DICIEMBRE DE 2019

(Expresado en pesos colombianos)

	Fondo social	Ganancias (pérdidas) acumuladas	Otras reservas ORI	Total patrimonio
Saldo a enero 1 de 2018	-	3.847.674.400,00	-	3.847.674.400,00
Ganancia neta del año	-	7.947.575,00	-	7.947.575,00
Efectos superavit por revaluación		564.097.804,00		564.097.804,00
Saldo a diciembre 31 de 2018	-	4.419.719.779,00	-	4.419.719.779,00
Ganancia neta del año	-	20.160.181,00	-	20.160.181,00
Efectos superavit por revaluación		411.677.100,00		411.677.100,00
Saldo a diciembre 31 de 2019	-	4.851.557.060,00	-	4.851.557.060,00

JOSE LUIS URÓN MÁRQUEZ

Presidente Ejecutivo

DOUGLAS LEÓN PULGARÍN

Contador

T.P 74354-T

LUCY QUINTERO OJEDA

Revisora Fiscal

T.P 19181-T

Ver opinión adjunta

**CÁMARA DE COMERCIO DE VALLEDUPAR PARA EL VALLE DEL RÍO CESAR**

NIT: 892300072-4

**ESTADO DE FLUJO DE EFECTIVO**

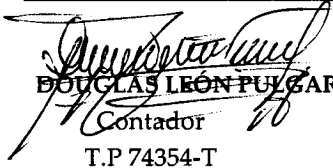
Para los años terminados el 31 de Diciembre de 2019 y 2018

(Expresado en pesos colombianos)

		A diciembre 31 de	
	Nota	2019	2018
<b>ACTIVIDADES OPERACIONALES</b>			
Resultado del ejercicio		431.837.279,00	536.775.721,00
<b>Partidas que no afectan el efectivo</b>			
Ajustes por gastos de depreciación y amortización	VII	182.691.102,00	116.994.653,00
Ajuste por método de revaluación	-	411.677.101,00 -	528.828.146,00
<b>Cambio neto en activos y pasivos operacionales</b>			
Ajustes por disminuciones (incrementos) en los otros activos no financieros	IV	32.192.642,00 -	2.189.997,00
Ajustes por la disminución (incremento) de cuentas por cobrar de origen comercial	I -	318.631.887,00	106.380.399,00
Ajustes por disminuciones (incrementos) en otros activos financieros	I	-	1.726.280,00
Ajustes por el incremento (disminución) de cuentas por pagar de origen comercial	VI	68.285.917,00	19.596.035,00
Otros ajustes para los que los efectos sobre el efectivo son flujos de efectivo de inversión o financiación	VII -	948.074,00 -	812.464,00
<b>Total con ajustes para conciliar la ganancia (pérdida)</b>	-	<b>16.250.122,00</b>	<b>249.642.481,00</b>
Impuestos a las ganancias reembolsados (pagados)		-	-
<b>Flujos de efectivo netos procedentes de (utilizados en) actividades de operación</b>	-	<b>16.250.122,00</b>	<b>249.642.481,00</b>
<b>ACTIVIDADES DE INVERSIÓN</b>			
Dividendos recibidos	VII	948.074,00	812.464,00
Ajustes por disminuciones (incrementos) en los activos intangibles	III	116.318.043,00	46.157.950,00
Compras de propiedades, planta y equipo y propiedades de inversión	II -	411.026.242,00 -	21.996.477,00
<b>Flujos de efectivo netos procedentes de (utilizados en) actividades de inversión</b>	-	<b>293.760.125,00</b>	<b>24.973.937,00</b>
<b>ACTIVIDADES DE FINANCIACIÓN</b>			
Reembolsos de préstamos	V -	101.587.948,00	88.586.088,00
<b>Flujos de efectivo netos procedentes de (utilizados en) actividades de financiación</b>	-	<b>101.587.948,00</b>	<b>88.586.088,00</b>
<b>Incremento (disminución) neto de efectivo y equivalentes al efectivo</b>	-	<b>411.598.195,00</b>	<b>363.202.506,00</b>
Efectivo y equivalentes al efectivo al principio del periodo		547.360.449,00	184.157.943,00
Efectivo y equivalentes al efectivo al final del periodo		135.762.254,00	547.360.449,00

  
JOSÉ LUIS URÓN MÁRQUEZ

Presidente Ejecutivo

  
DOUGLAS LEÓN PULGARÍNContador  
T.P 74354-T  
LUCY QUINTERO OJEDA

Revisora Fiscal

T.P 19181-T

Ver opinión adjunta