



Doctor Urón  
Compartir con  
Juan Felipe Comargo

No. S-2018- 000111 / SUBOP – DIVAL –29.58

Valledupar, 29 ENE 2018

Doctor  
JOSÉ LUIS URÓN MÁRQUEZ  
Presidente Ejecutivo Cámara de Comercio de Valledupar  
Calle 15 N° 4-33  
Ciudad.

CÁMARA DE COMERCIO DE VALLEDUPAR

Radicado: 228-REC-30-01-2018  
Fecha y Hora: 2018-01-30 11:08:34  
Destino: Presidencia Ejecutiva

Asunto: Informe de gestión vigencia 2017.

Cordial Saludo Dr.

De manera atenta y Respetuosa me permito enviar a su despacho, las actividades desarrolladas por parte de la División de Gestión de Control Operativo Valledupar, durante la vigencia del año 2017, desde el 01 de enero de 2017 al 31 de diciembre de 2017, así:

La División de Gestión de Control Operativo Valledupar, presta un servicio público para garantizar la seguridad fiscal y la protección económica del país, mediante el apoyo y soporte operacional a la Dirección de Impuestos y Aduanas Nacionales, contrarrestando los delitos del orden económico a través de su investigación y control dentro de su jurisdicción asignada.

Además garantiza el control posterior sobre las mercancías ingresadas al país en las vías de comunicación terrestre del territorio nacional y en los establecimientos de comercio abierto al público, así como en aquellos lugares que el Director General de la DIAN, autorice, ejerciendo sus funciones fundamentadas en el subprocesos de Aprehensión, Reconocimiento y Avalúo de mercancías Aprehendidas.

**COMUNICACIONES ESTRATÉGICAS Y DIFUSIÓN DE INFORMACIÓN**



La División de Gestión de Control Operativo Valledupar en coordinación con la Oficina de Comunicaciones Estratégicas del Comando de Departamento de Policía Cesar se canaliza todas las difusiones de resultados operativos y boletines de prensa; gracias a la alianza estratégica ante las diferentes órdenes impartidas y a las diferentes gestiones se ha logrado mantener contacto con más de 13 medios de comunicación a nivel nacional, Regional, Departamental y local, quienes a través de medios audiovisuales, prensa escrita e internet, se encargan de difundir los resultados operacionales, al igual que la labor que desempeña la Policía Fiscal y Aduanera, en la lucha contra el Contrabando en el departamento del Cesar, logrando salir en más de 233 emisiones.



## COORDINACIÓN INTERINSTITUCIONAL, INTERSECTORIAL E INTERAGERENCIAL

La División de Gestión de Control Operativo Valledupar fortalecer sus lazos de comunicación y cooperación, con los diferentes Gremios del departamento del Cesar, entidades del estado (Gobernación, Alcaldía Municipal, Rentas Departamentales, Cámara Comercio, FENALCO, FENDIPETROLEOS), además de las coordinaciones establecidas con el Departamento de Policía Cesar, Ejército Nacional, entre otras entidades y agremiaciones, con el fin de aunar esfuerzos que conlleven a obtener óptimos resultados, además se les ha dado a conocer las diferentes directrices, lineamientos y resultados obtenidos en los controles que realiza la División, efectuando reuniones de manera semanal.



## ACTIVIDADES DE PREVENCIÓN - SEMILLEROS DE LA LEGALIDAD

















La División de Gestión de Control Operativo Valledupar cuenta con un grupo de semilleros de niños y niñas de los 07 años a 12 años, siguiendo los parámetros ordenados en el **Instructivo 008 DIREC SUBGA 70. Parámetros para el desarrollo del programa semillero de legalidad en la Dirección de Gestión de Policía Fiscal y Aduanera**; por lo que durante la vigencia del año 2017 se inculcó a los niños y niñas la cultura de legalidad, prevención, concientización y sensibilización ciudadana. Los niños y niñas se prepararon académicamente para ser una gran persona en el mañana, apropiada y fortalece sus valores y principios éticos y morales, es una persona integral en su actuar.


Así mismo en atención a la D.O.T 038 DIPON DISEC 23.2 PLAN NAVIDAD, "INSPIRADOS EN USTED", se realizaron campañas de prevención en el consumo de licor y compras legales, a fin de concientizar a la comunidad al consumo legal en estas épocas decembrinas.






## BALANCE OPERATIVO SECTORES ECONOMICOS 2017

|  |   |
|--|---|
| <p><b>AUTOMOTORES</b> </p> <p>Cantidades: 42</p> <p>Valor avalúo: \$364.982.980</p>           | <p><b>MEDICAMENTOS</b> </p> <p>Cantidades: 60.638</p> <p>Valor avalúo: \$243.618.996</p>           |
| <p><b>CELULARES</b> </p> <p>Cantidades: 3.699</p> <p>Valor avalúo: \$484.372.591</p>          | <p><b>PERFUMERIA</b> </p> <p>Cantidades: 11.528</p> <p>Valor avalúo: \$295.178.714</p>             |
| <p><b>COMBUSTIBLES</b> </p> <p>Cantidades: 71.336</p> <p>Valor avalúo: \$78.612.960</p>       | <p><b>CALZADO</b> </p> <p>Cantidades: 28.762</p> <p>Valor avalúo: \$786.462.526</p>                |
| <p><b>LICORES</b> </p> <p>Cantidades: 9.061</p> <p>Valor avalúo: \$224.902.578</p>            | <p><b>COMPUTADORES</b> </p> <p>Cantidades: 2.997</p> <p>Valor avalúo: \$53.979.765</p>             |
| <p><b>CONFECCIONES</b> </p> <p>Cantidades: 140.953</p> <p>Valor avalúo: \$1.465.451.711</p> | <p><b>MERCANCIAS VARIAS</b> </p> <p>Cantidades: 784.358</p> <p>Valor avalúo: \$2.650.365.996</p> |
| <p><b>ELECTRODOMESTICOS</b> </p> <p>Cantidades: 615</p> <p>Valor avalúo: \$24.085.021</p>   | <p><b>BISUTERIA</b> </p> <p>Cantidades: 15.833</p> <p>Valor avalúo: \$94.878.551</p>             |
| <p><b>JUGUETERÍA</b> </p> <p>Cantidades: 17.342</p> <p>Valor avalúo: \$154.378.987</p>      | <p><b>CIGARRILLOS</b> </p> <p>Cantidades: 502.029</p> <p>Valor avalúo: \$1.772.703.550</p>       |
| <p><b>JOYERÍA</b> </p> <p>Cantidades: 12.129</p> <p>Valor avalúo: \$201.007.950</p>         | <p><b>LENCERIA</b> </p> <p>Cantidades: 6.661</p> <p>Valor avalúo: \$13.239.279</p>               |

**QUÍMICOS** 

Cantidades  
7.281

Valor avalúo  
\$9.301.935

**PERECEDEROS** 


Cantidades  
37.166

Valor avalúo  
\$203.338.204

**AUTOPARTES** 


Cantidades  
2.528

Valor avalúo  
\$57.380.366

**CDS** 

Cantidades  
6.950

Valor avalúo  
\$2.657.500

**ELEMENTOS DE ASEO** 


Cantidades  
245.658

Valor avalúo  
\$89.094.485

**ELEMENTOS DE OFICINA** 


Cantidades  
57.765

Valor avalúo  
\$52.777.296

**INSUMOS INDUSTRIALES** 

Cantidades  
6.496

Valor avalúo  
\$44.305.209

**MAQUINARIA INDUSTRIAL** 


Cantidades  
16

Valor avalúo  
\$1.755.380

**TEXTILES** 

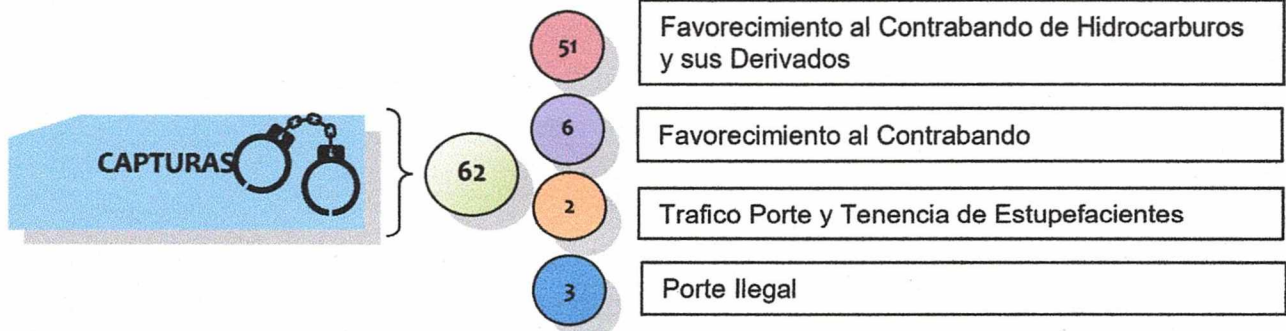
Cantidades  
204.094

Valor avalúo  
\$1.507.784.019

**CILINDROS** 

Cantidades  
40

Valor avalúo  
\$12.496.000





## CONSOLIDADO OPERATIVO SECTORES ECONOMICOS 2017


| Aprehensión por Sector del 01 de enero al 31 de diciembre 2016 y del 01 de enero al 30 de diciembre de 2017 |              |                  |                         |              |                  |                         | Variación Cant. |                | Variación Total % |            |
|---|--------------|------------------|-------------------------|--------------|------------------|-------------------------|-----------------|----------------|-------------------|------------|
| SECTORES  | ACTAS        | CANTIDADES       | VALOR                   | ACTAS        | CANTIDADES       | VALOR                   | ACTAS           | CANTIDAD       | CANTIDAD          | VALOR      |
| AUTOMOTORES   | 39           | 39               | \$ 227.386.110          | 42           | 42               | \$ 364.982.980          | 3               | 3              | 8%                | 61%        |
| AUTOPARTES  | 14           | 2.144            | \$ 34.432.748           | 17           | 2.758            | \$ 57.380.366           | 3               | 614            | 29%               | 67%        |
| BISUTERÍA   | 13           | 11.635           | \$ 54.299.146           | 17           | 15.833           | \$ 94.878.551           | 4               | 4.198          | 36%               | 75%        |
| CALZADO   | 257          | 25.325           | \$ 646.132.800          | 241          | 28.747           | \$ 785.856.346          | -16             | 3.422          | 14%               | 22%        |
| CELULARES   | 36           | 3.597            | \$ 342.913.932          | 57           | 3.699            | \$ 484.372.591          | 21              | 102            | 3%                | 41%        |
| CIGARRILLOS   | 143          | 484.828          | \$ 1.533.200.025        | 235          | 502.029          | \$ 1.772.703.550        | 92              | 17.201         | 4%                | 16%        |
| COMBUSTIBLES  | 121          | 71.111           | \$ 271.896.055          | 261          | 71.336           | \$ 287.701.051          | 140             | 225            | 0%                | 6%         |
| COMPUTADORES  | 13           | 2.663            | \$ 45.527.833           | 25           | 2.997            | \$ 53.979.765           | 12              | 334            | 13%               | 19%        |
| CONFECCIONES  | 396          | 130.397          | \$ 1.658.240.211        | 442          | 140.953          | \$ 1.465.451.711        | 46              | 10.556         | 8%                | -12%       |
| E.ASEO  | 50           | 244.133          | \$ 153.080.009          | 56           | 245.658          | \$ 89.094.485           | 6               | 1.525          | 1%                | -42%       |
| E.OFICINA   | 21           | 56.423           | \$ 50.234.346           | 25           | 57.765           | \$ 52.777.296           | 4               | 1.342          | 2%                | 5%         |
| ELECTRODOMÉSTICOS   | 17           | 587              | \$ 37.146.443           | 27           | 615              | \$ 24.085.021           | 10              | 28             | 5%                | -35%       |
| GANADO  | 22           | 296              | \$ 304.380.048          | 9            | 151              | \$ 129.625.060          | -13             | -145           | -49%              | -57%       |
| I. INDUSTRIALES   | 2            | 2.100            | \$ 16.674.945           | 4            | 6.296            | \$ 44.305.209           | 2               | 4.196          | 200%              | 166%       |
| JOYERÍA   | 41           | 10.602           | \$ 309.714.907          | 40           | 12.129           | \$ 201.007.950          | -1              | 1.527          | 14%               | -35%       |
| JUGUETERÍA  | 27           | 9.282            | \$ 92.578.074           | 57           | 17.198           | \$ 153.971.755          | 30              | 7.916          | 85%               | 66%        |
| LENCERÍA  | 9            | 5.813            | \$ 17.217.215           | 12           | 6.661            | \$ 13.239.279           | 3               | 848            | 15%               | -23%       |
| LICORES   | 101          | 7.049            | \$ 216.075.952          | 222          | 9.060            | \$ 224.902.578          | 121             | 2.011          | 29%               | 4%         |
| M. INDUSTRIAL   | 0            | -                | \$ -                    | 3            | 216              | \$ 3.487.380            | 3               | 216            | 100%              | 100%       |
| MEDICAMENTOS  | 37           | 20.258           | \$ 147.406.152          | 63           | 60.638           | \$ 243.618.996          | 26              | 40.380         | 199%              | 65%        |
| OTROS   | 581          | 665.527          | \$ 3.433.600.099        | 618          | 784.358          | \$ 2.650.365.996        | 37              | 118.831        | 18%               | -23%       |
| PERECEDEROS   | 83           | 19.432           | \$ 131.987.411          | 122          | 22.515           | \$ 60.621.580           | 39              | 3.083          | 16%               | -54%       |
| PERFUMERÍA  | 47           | 1.849            | \$ 77.046.978           | 55           | 11.528           | \$ 295.178.714          | 8               | 9.679          | 523%              | 283%       |
| QUÍMICOS  | 7            | 6.693            | \$ 13.450.848           | 17           | 7.281            | \$ 9.301.935            | 10              | 588            | 9%                | -31%       |
| TEXTILES  | 1            | 224              | \$ 677.660              | 2            | 282              | \$ 1.873.044            | 1               | 58             | 26%               | 176%       |
| <b>Total general</b>  | <b>2.077</b> | <b>1.782.006</b> | <b>\$ 9.815.299.943</b> | <b>2.669</b> | <b>2.010.745</b> | <b>\$ 9.564.763.189</b> | <b>592</b>      | <b>228.739</b> | <b>13%</b>        | <b>-3%</b> |

FUENTE: PLANILLA N.º 3 DIAN 2017

### OPERATIVOS DE IMPACTO

La División de Gestión de Control Operativo Valledupar durante lo recorrido del año 2017 ha apuntado a que este resultado refleje el cumplimiento eficiente de las metas operativas asignadas a la división, tanto en los sectores priorizados como en el aumento del valor avaluó obtenido para la presente vigencia. Así mismo esta división ha acertado golpes contundentes a los principales contrabandistas de esta región y en especial a los que se dedican al ingreso de combustible, cigarrillos y otras mercancías de contrabando y además ha demostrado la buena comunicación con los diferentes entes gubernamentales.

#### OPERATIVO CIGARRILLOS 18-05-2017

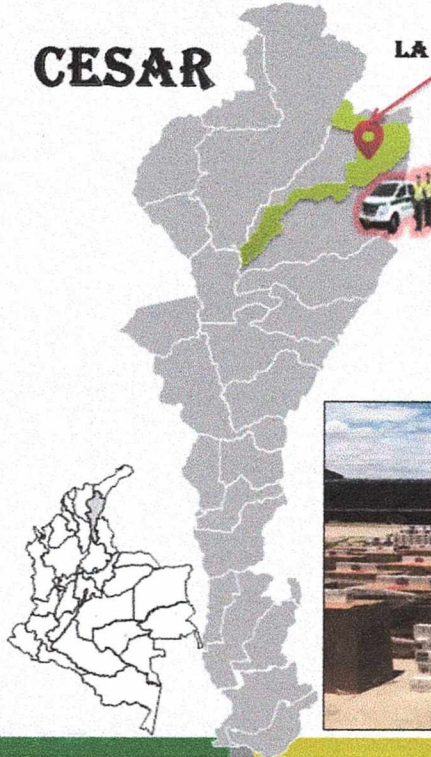


#### OPERATIVO CIGARRILLOS 04-06-2017




**CESAR**

**LA PAZ**



**RESULTADOS OPERATIVOS**



**OPERATIVO HIDROCARBUROS AGUACHICA 27-10-2017**

**CESAR**

**CORREGIMIENTO EL JUNCAL**




**ICONOS DE LA ILEGALIDAD INTERVENIDOS**

**RESULTADOS OPERATIVOS**





## OPERATIVO MERCANCIAS VARIAS 27-10-2017



### BLANCOS DE OPORTUNIDAD


La Unidad Básica de Investigación Criminal de la División de Gestión de Control Operativo Valledupar, no cuenta con operaciones pendientes a ejecutar durante la vigencia 2017 en la MOIP, de igual forma para lo corrido del presente año esta unidad, hizo efectivo 03 blancos de oportunidad debidamente reportados en la Suite Visión Empresarial, lográndose los resultados operativos que más adelante se relacionan así:

### OPERACIÓN MANCHA NEGRA

Estrategia Contra el CONTRABANDO-ESCONBOPOR004 - Desarticulación de organización delincriminal dedicada al transporte y comercialización de hidrocarburos de procedencia extranjera tipo ACPM, 04 capturas realizadas en el corregimiento el Juncal Cesar mediante diligencias de registro y allanamiento, por el delito de Favorecimiento al Contrabando de Hidrocarburos y sus Derivados Art 320-1 C.P, logrando la incautación de 8,000 ocho mil galones de hidrocarburo tipo ACPM y 05 vehículos tipo camión.



### OPERACIÓN GASOLEO



Estrategia Contra el CONTRABANDO-ESCONBOPOR008 - Desarticulación de organización delincriminal dedicada al almacenamiento y distribución de hidrocarburos de procedencia extranjera tipo ACPM, 04 capturas realizadas en el municipio de Valledupar mediante diligencias de registro y allanamiento, por el delito de favorecimiento al contrabando de hidrocarburos y sus derivados Art 320-1 C.P, logrando la incautación de 165 galones de hidrocarburo tipo GASOLINA.

## OPERACIÓN GAVACUP

Estrategia Contra el CONTRABANDO-ESCONBOPOR009 - Desarticulación de organización delincriminal dedicada al almacenamiento y distribución de hidrocarburos de procedencia extranjera tipo ACPM, 07 capturas realizadas en el municipio de Valledupar mediante diligencias de registro y allanamiento, por el delito de favorecimiento al contrabando de hidrocarburos y sus derivados Art 320-1 C.P, logrando la incautación de 218 galones de hidrocarburo tipo GASOLINA.



Atentamente,

  
Capitán **GONZALO MIRANDA SUAZA**  
Jefe División de Gestión de Control Operativo Valledupar

Elaborado por: PT. EDWIN JOSE LÓPEZ  
Revisado por: CT. GONZALO MIRANDA SUAZA  
Fecha de elaboración: 29-01-2018  
Ubicación: D:\Users\YHERRERA\Documents\POLFA 2018\OFICIOS SALIDOS 2018

Calle 16 9-30 piso 1 Edificio Caja Agraria, Valledupar  
Teléfonos: 5743202 Ext: 248001  
[poffa.dival@policia.gov.co](mailto:poffa.dival@policia.gov.co)  
[www.policia.gov.co](http://www.policia.gov.co)



No. GP 135 - 20



No. SC 6545 - 20



No. CO - SC 6545 - 20

Aprobación: 27-03-2017

1DS-OF- 0001  
VER: 3

Página 8 de 8





## DIRECCIÓN DE GESTIÓN DE POLICÍA FISCAL Y ADUANERA



*Capitán GONZALO MIRANDA SUAZA*  
*Jefe División de Gestión de Control Operativo*  
*Seccional de Impuestos y Aduanas de Valledupar*



# RESULTADOS OPERACIONALES 2017 DIVISIÓN VALLEDUPAR

Zonas de aprehensiones de mercancías.

**VALLEDUPA**

**CESAR**

**SAN DIEGO**

**LA PAZ**

**BOSCONIA**

**AGUACHICA**

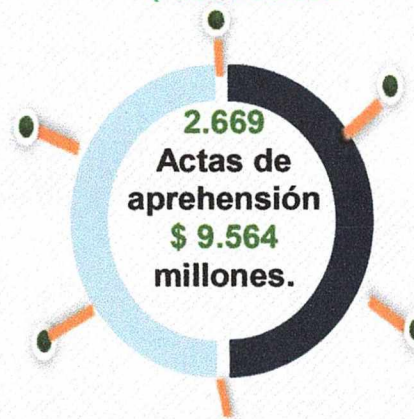
SECTORES DE MAYOR AFECTACIÓN.

01 de enero al 31 de diciembre de 2017

Hidrocarburos 71.336 Galones.  
\$ 287.701.051



Cigarrillo 502.029 Cajetillas.  
\$ 1.772.703.550



Licor 8.232 Litros.  
\$ 224.902.578

Confecciones 140.953 Unidades.  
\$ 1.465.451.711

Perecedero 22.515 Unidades.  
\$ 60.621.580



Calzado 28.747 Pares.  
\$ 785.856.346





## RESULTADOS OPERACIONALES 2017 DIVISIÓN VAI I FDIIPAR

### AÑO 2016

**56** Personas capturadas

**57** Vehículos inmovilizados

**02** Estructuras criminales desarticuladas (**34** Capturados).

### AÑO 2017

**58** Personas capturadas

**40** Vehículos inmovilizados

**02** Estructuras criminales desarticuladas (**06** Capturados).

