

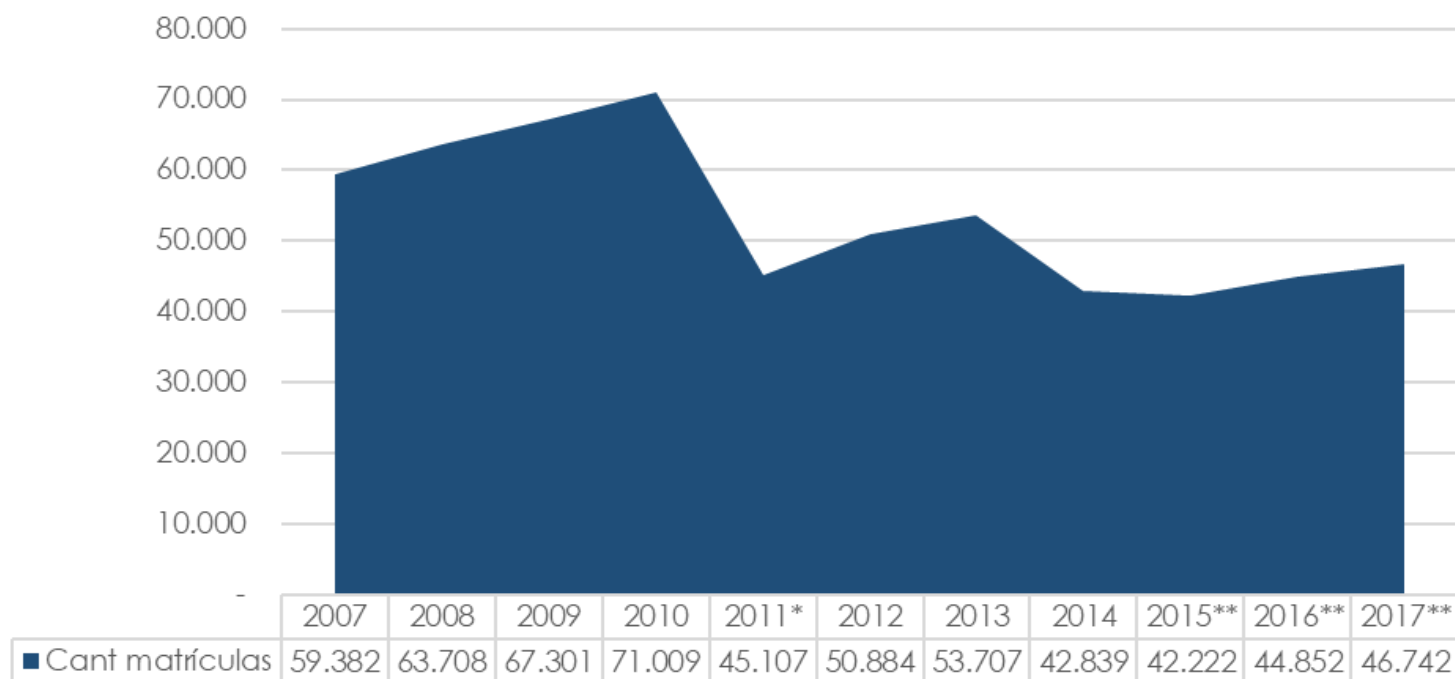
MATRÍCULAS VIGENTES 2007 - 2017

Febrero de 2018



MATRÍCULAS ACTIVAS

VALORES NETOS

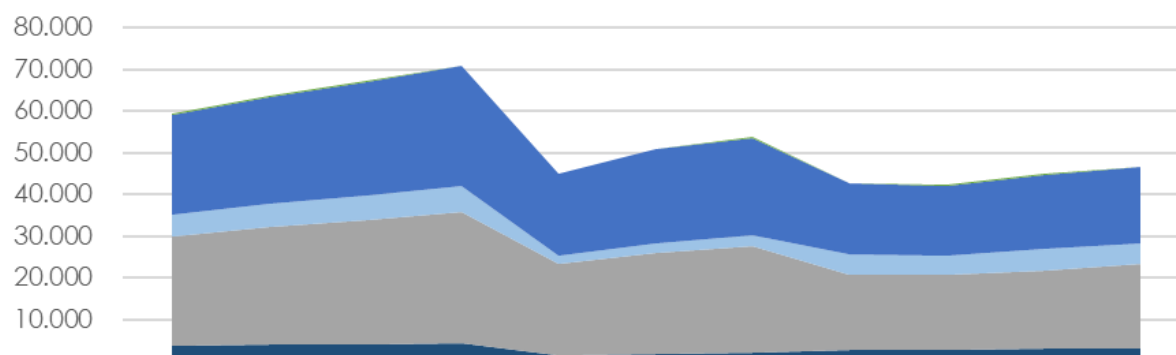


*Se llevó a cabo la depuración de RP estipulada en la ley 1429 de 2011

** Se llevaron a cabo las depuraciones del RP ordenadas por la Ley 1727 de 2014

MATRÍCULAS ACTIVAS POR ORGANIZACIÓN JURÍDICA

VALORES NETOS



	2007	2008	2009	2010	2011*	2012	2013	2014	2015**	2016**	2017**
■ SUCURSALES	176	185	189	195	135	137	140	110	112	143	86
■ PERSONAS NATURALES	24.071	25.816	27.247	28.686	19.767	22.348	23.330	16.988	16.866	17.876	18406
■ PERSONAS JURÍDICAS	5.248	5.579	5.876	6.205	2.019	2.354	2.750	5.116	4.589	5.174	5034
■ ESTABLECIMIENTOS	26.370	28.300	29.871	31.545	21.665	24.335	25.611	18.013	17.918	18.793	20357
■ ENTIDADES SIN ÁNIMO DE LUCRO (ESADL)	2.977	3.248	3.502	3.753	995	1.148	1.276	2.052	2.179	2.228	2364
■ AGENCIAS	540	580	616	625	526	562	600	560	558	638	495



*Se llevó a cabo la depuración de RP estipulada en la ley 1429 de 2011

** Se llevaron a cabo las depuraciones del RP ordenadas por la Ley 1727 de 2014

VARIACIÓN PORCENTUAL DEL TOTAL DE MATRÍCULAS ACTIVAS



*Se llevó a cabo la depuración de RP estipulada en la ley 1429 de 2011

** Se llevaron a cabo las depuraciones del RP ordenadas por la Ley 1727 de 2014

COMPORTAMIENTO DE LAS MATRÍCULAS ACTIVAS

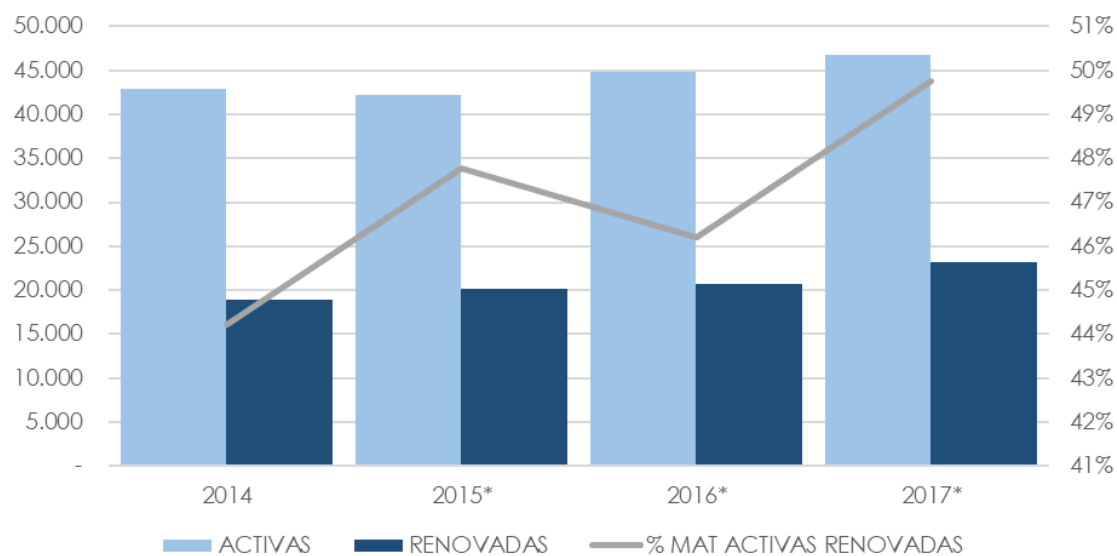
AÑO	AGENCIAS	ENTIDADES SIN ÁNIMO DE LUCRO	ESTABLECIMIENTOS	PERSONAS JURÍDICAS	PERSONAS NATURALES	SUCURSALES	TOTAL GENERAL	VARIACIÓN %
2007	540	2.977	26.370	5.248	24.071	176	59.382	6%
2008	580	3.248	28.300	5.579	25.816	185	63.708	7%
2009	616	3.502	29.871	5.876	27.247	189	67.301	6%
2010	625	3.753	31.545	6.205	28.686	195	71.009	6%
2011*	526	995	21.665	2.019	19.767	135	45.107	-36%
2012	562	1.148	24.335	2.354	22.348	137	50.884	13%
2013	600	1.276	25.611	2.750	23.330	140	53.707	6%
2014	560	2.052	18.013	5.116	16.988	110	42.839	-20%
2015**	558	2.179	17.918	4.589	16.866	112	42.222	-1%
2016**	638	2.228	18.793	5.174	17.876	143	44.852	6%
2017**	495	2364	20357	5034	18406	86	46.742	4%



*Se llevó a cabo la depuración de RP estipulada en la ley 1429 de 2011

** Se llevaron a cabo las depuraciones del RP ordenadas por la Ley 1727 de 2014

MATRÍCULAS ACTIVAS Y MATRÍCULAS RENOVADAS 2013 - 2017



	2014	2015*	2016*	2017*
RENOVADAS	18.942	20.171	20.726	23.250
ACTIVAS	42.839	42.222	44.852	46.742
% MAT ACTIVAS RENOVADAS	44%	48%	46%	50%



* Se llevaron a cabo las depuraciones del RP ordenadas por la Ley 1727 de 2014

DEPURACIÓN DEL REGISTRO MERCANTIL

42.915

Matrículas han sido canceladas
por disposición legal

Ley 1429
19.503

Ley 1727
23,412

2015: 15,156

2016: 3,609

2017: 4,647



POTENCIAL DE RENOVACIÓN

46.742

Matrículas activas a 31 de diciembre de 2017

31.841

Matrículas renovadas a 31 de diciembre de 2017

8.594

Matrículas activas creadas en 2017

194

Matrículas canceladas I trimestre 2018*

TOTAL STOCK PARA
RENOVAR EN 2018

46.549*



* Cifra preliminar, actualizada a 31 de enero