

# **ENCUESTA DE GESTIÓN PRIMEROS 100 DÍAS DE GOBIERNO**

ALCALDÍAS Y GOBERNACIÓN  
DE LOS MUNICIPIOS DEL SUR DEL CESAR - 2016

# FICHA TÉCNICA

**Gestión Primeros 100 días de Alcaldías y Gobernación del Cesar – Sur del Cesar (11 municipios)**

**PERSONA NATURAL O JURÍDICA QUE LA REALIZÓ:** CÁMARA DE COMERCIO DE VALLEDUPAR

**PERSONA NATURAL O JURÍDICA QUE LA ENCOMENDÓ:** CÁMARA DE COMERCIO DE VALLEDUPAR

**FUENTE DE FINANCIACIÓN:** CÁMARA DE COMERCIO DE VALLEDUPAR

**TIPO DE MUESTRA:** Muestreo Aleatorio Estratificado

**FACTOR DE EXPANSIÓN:** Los datos muestrales se expanden según proyección del Dane por rango de edad y sexo a 2016.

**TAMAÑO DE LA MUESTRA:** 2641 unidades de muestra

**TEMAS A LOS QUE SE REFIERE:** Percepción de la Gestión de los Primeros 100 días en los municipios del sur y la Gobernación del departamento del Cesar.

**PERSONAJES POR QUIENES SE INDAGÓ:**

**Alcaldes de los municipios del sur del Cesar:** Henry Alí Montes (Aguachica), Libardo Cruz (Gamarra), Luis Said Castro (Pailitas), Edwer Pérez Acosta (Pelaya), Fermín Cruz (La Gloria), Laura Herrera (Curumaní), José Emilio Osorio (González), Pedro Guevara (San Alberto), Saul Celis (San Martín), Jorge Alonso Castro (Tamalameque), Carlos Alveiro Meneses (Río de Oro).

**Gobernador del Departamento del Cesar:** Francisco Ovalle Angarita



# FICHA TÉCNICA

**PREGUNTAS QUE SE FORMULARON:** 13 preguntas

**UNIVERSO:** Hombres y Mujeres mayores de 18 años residentes en los 11 municipios del Sur del Cesar

**ÁREA:** Urbana

**FECHA EN QUE SE REALIZÓ:** 2 y 3 de abril de 2016

**MARGEN DE ERROR CALCULADO:** 1.78 %

**TÉCNICA DE RECOLECCIÓN:** Presencial en Tiempo Real con equipos Ipad.

**Nota:** Cámara de Comercio de Valledupar se encuentra inscrita en el Registro Nacional de Encuestadores del Consejo Nacional Electoral. (Resolución 210 de febrero 2016)

**Percepción de Gestión Primeros 100 días – Sur del Cesar (11 municipios)**

## RESULTADOS FINALES

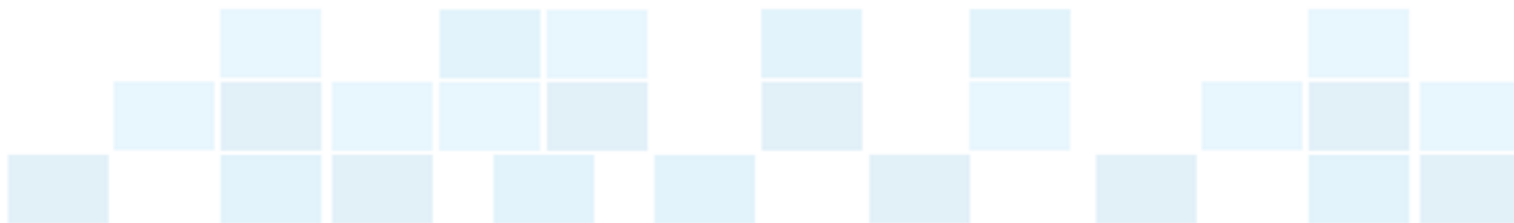
**Fecha:** 2 y 3 de abril de 2016

**Hora de inicio:** 8:00 am

**Hora de finalización:** 6:00 pm

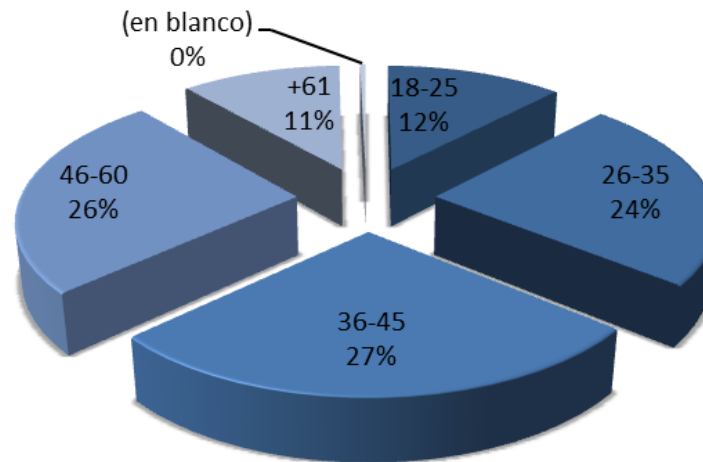
**Tamaño de muestra final:** 2641

**Margen de error:** 1.78 %



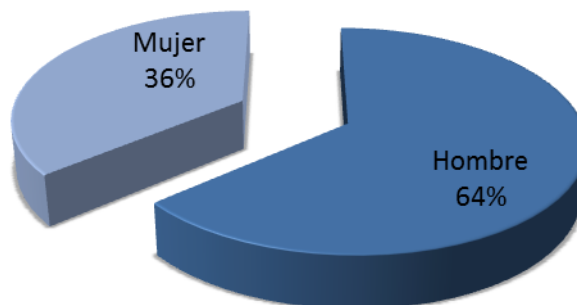
# EDAD

Rango de Edad	Numero de encuestados por edades
18-25	321
26-35	626
36-45	721
46-60	672
+61	291
(en blanco)	10
<b>TOTAL</b>	<b>2641</b>



# SEXO

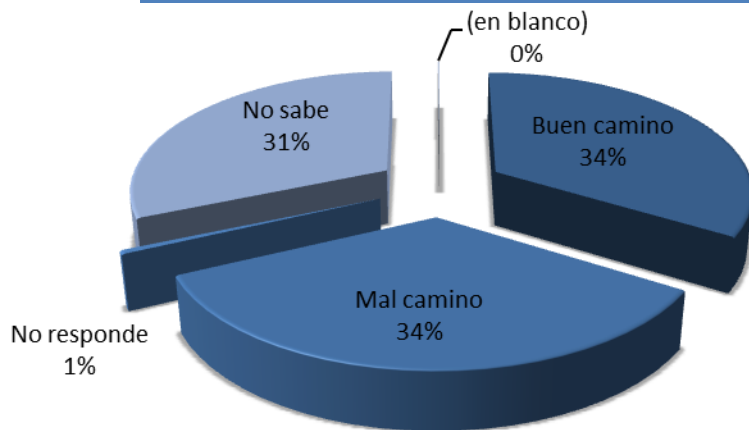
<b>Hombre</b>	<b>1686</b>
<b>Mujer</b>	<b>955</b>
<b>TOTAL</b>	<b>2641</b>



Usted cree que con la gestión del Alcaldes de los municipios del Sur del Departamento del Cesar /Gobernador Franco Ovalle las cosas van por:

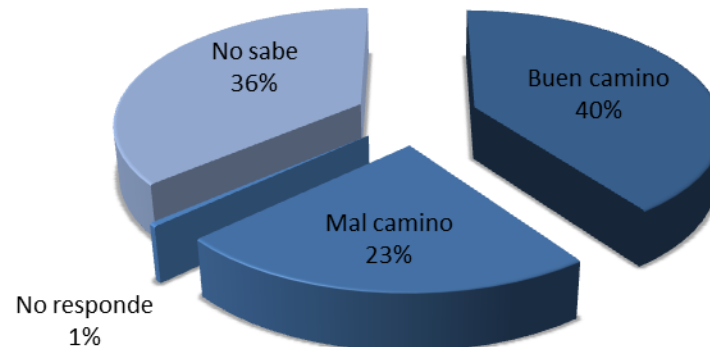
## ALCALDES DEL SUR DEL DEPARTAMENTO DEL CESAR

<b>Buen camino</b>	<b>892</b>
<b>Mal camino</b>	<b>905</b>
<b>No responde</b>	<b>13</b>
<b>No sabe</b>	<b>827</b>
<b>En blanco</b>	<b>4</b>
<b>TOTAL</b>	<b>2641</b>



## GOBERNACIÓN – FRANCO OVALLE

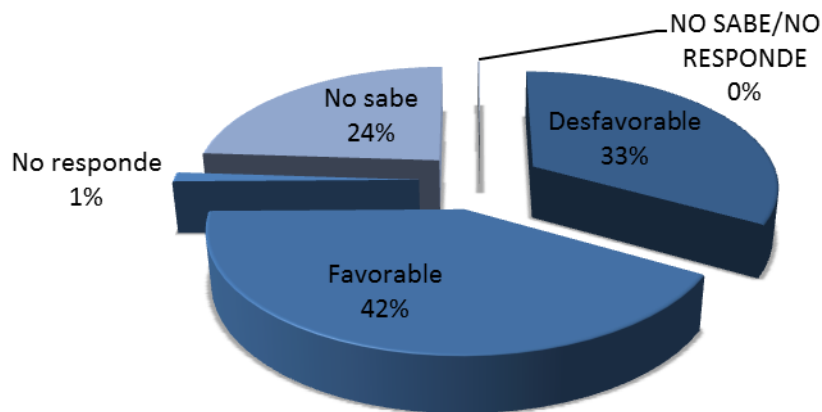
<b>Buen camino</b>	<b>1058</b>
<b>Mal camino</b>	<b>609</b>
<b>No responde</b>	<b>13</b>
<b>No sabe</b>	<b>959</b>
<b>NO SABE/NO RESPONDE</b>	<b>2</b>
<b>TOTAL</b>	<b>2641</b>



Usted tiene una imagen favorable o desfavorable del Alcaldes de los municipios del Sur del Departamento del Cesar /Gobernador Franco Ovalle:

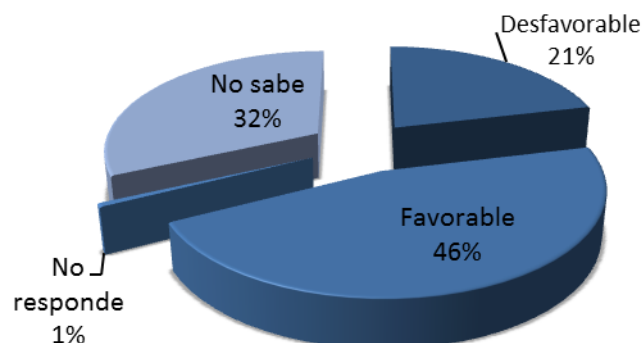
## ALCALDES DEL SUR DEL DEPARTAMENTO DEL CESAR

Desfavorable	877
Favorable	1098
No responde	34
No sabe	627
No sabe/no responde	5
TOTAL	2641



## GOBERNACIÓN – FRANCO OVALLE

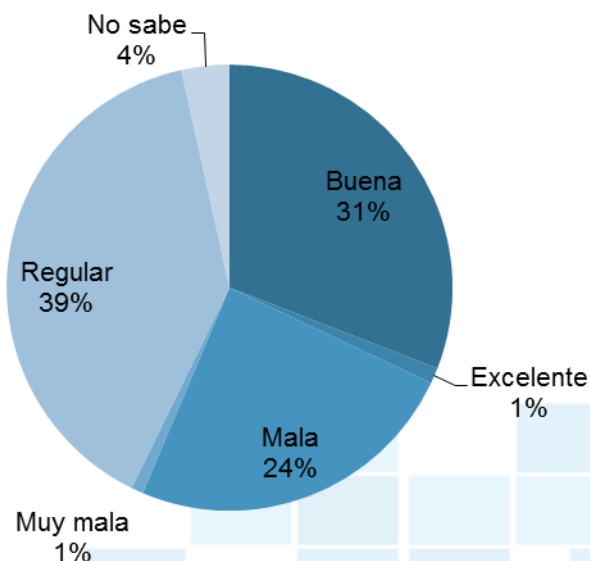
Desfavorable	562
Favorable	1222
No responde	15
No sabe	840
NO SABE/NO RESPONDE	2
TOTAL	2641



Qué percepción tiene usted de la gestión del Alcalde de los municipios del Sur del Departamento del Cesar /Gobernador Franco Ovalle en los primeros 100 días de administración:

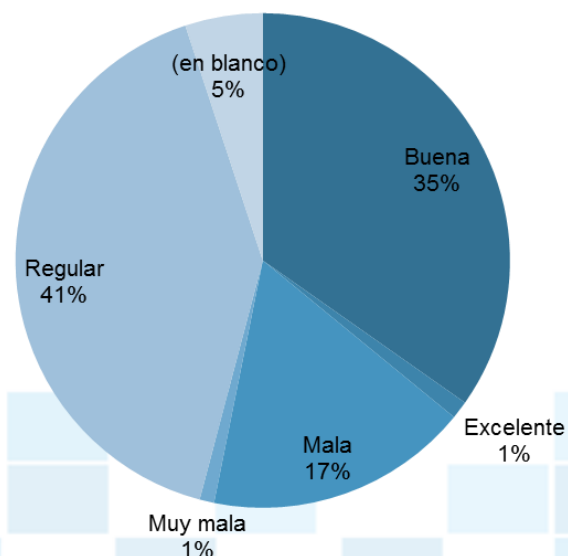
## ALCALDES DEL SUR DEL DEPARTAMENTO DEL CESAR

Buena	816
Excelente	30
Mala	643
Muy mala	23
Regular	1037
No sabe	92
Total general	2639



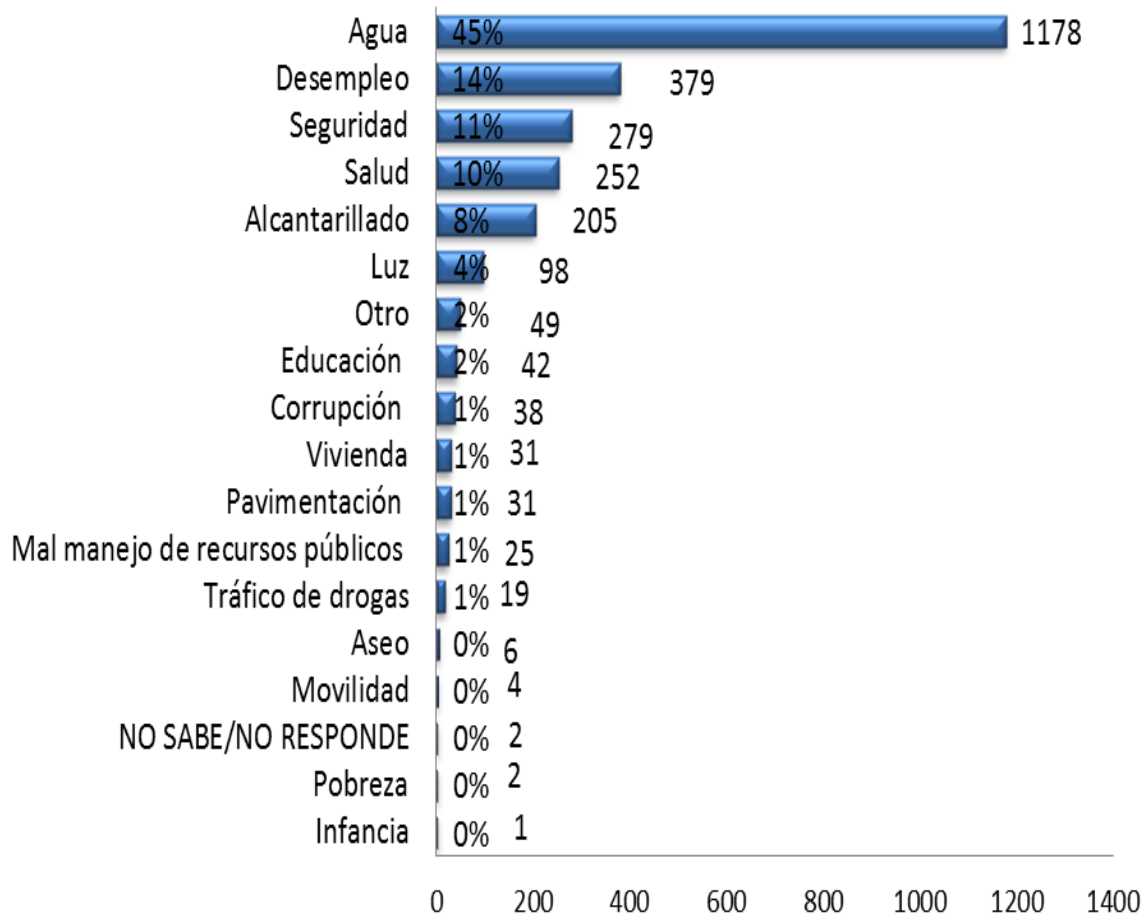
## GOBERNACIÓN – FRANCO OVALLE

Buena	917
Excelente	31
Mala	455
Muy mala	25
Regular	1077
No sabe	136
Total general	2641



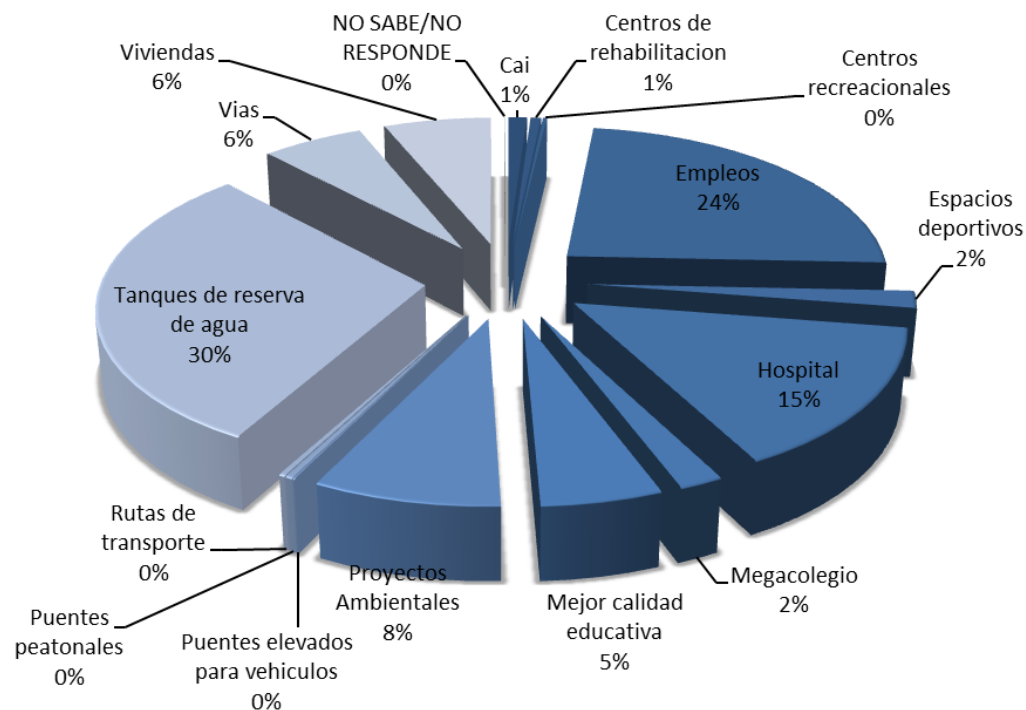
Cuál cree usted que es la principal problemática a resolver en los municipios:

Agua	1178
Alcantarillado	205
Aseo	6
Corrupción	38
Desempleo	379
Educación	42
Infancia	1
Luz	98
Mal manejo de recursos públicos	25
Movilidad	4
Otro	49
Pavimentación	31
Pobreza	2
Salud	252
Seguridad	279
Tráfico de drogas	19
Vivienda	31
NO SABE/NO RESPONDE	2
<b>TOTAL</b>	<b>2641</b>



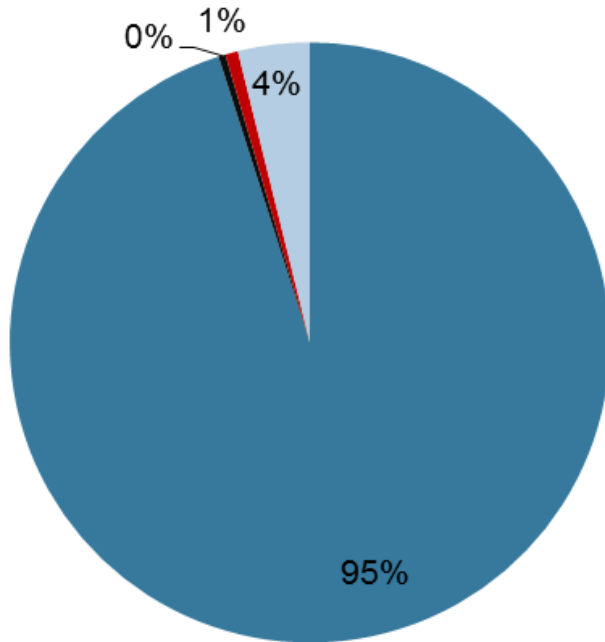
Cuál de las siguientes obras le gustaría que dejaran los Alcaldes de los municipios del Sur del Departamento del Cesar /Gobernador Franco Ovalle :

CAI	28
Centros de rehabilitación	16
Centros recreacionales	6
Empleos	628
Espacios deportivos	47
Hospital	392
Mega colegio	50
Mejor calidad educativa	137
Proyectos Ambientales	211
Puentes elevados para vehículos	2
Puentes peatonales	8
Rutas de transporte	7
Tanques de reserva de agua	790
Vías	154
Viviendas	163
NO SABE/NO RESPONDE	2
<b>TOTAL</b>	<b>2641</b>



## Ha participado en la formulación del Plan de Desarrollo municipal o departamental:

■ No ha participado      ■ Si, en ambos  
■ Si, en el departamental    ■ Si, en el municipal



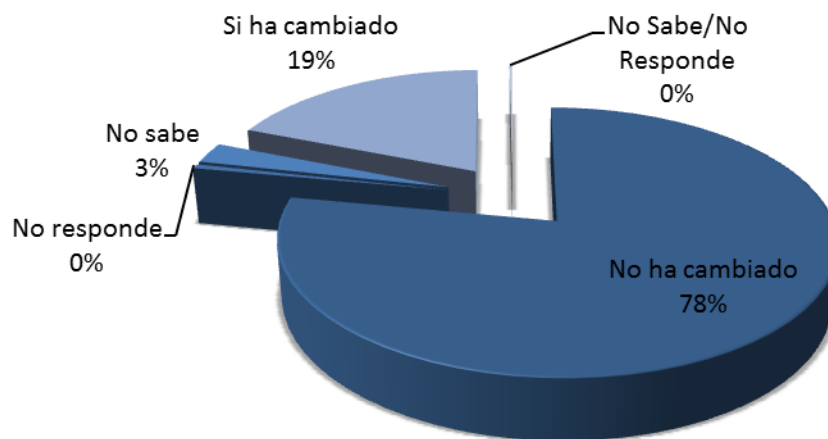
No ha participado	2510
Si, en ambos	10
Si, en el departamental	18
Si, en el municipal	102
Total general	2641

## Motivo para no participar



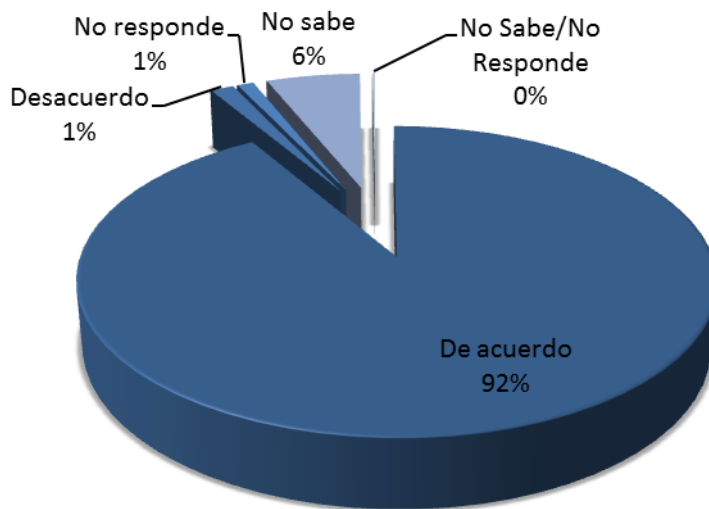
Considera que el municipio ha tenido cambios con las nuevas administraciones:

No ha cambiado	2059
No responde	14
No sabe	69
Si ha cambiado	494
No Sabe/No Responde	5
<b>TOTAL</b>	<b>2641</b>



Está de acuerdo o en desacuerdo que las Cámaras de Comercio sirvan de veedor o vigilen la gestión de los entes territoriales:

De acuerdo	2416
Desacuerdo	38
No responde	27
No sabe	160
Total general	2641



Usted tiene una imagen favorable o desfavorable de la  
Cámara de Comercio de Valledupar:

Desfavorable	42
Favorable	2304
No responde	53
No sabe	242
Total general	2641

