



CÁMARA DE COMERCIO
DE VALLEDUPAR
PARA EL VALLE DEL RÍO CESAR

EFECTOS DE LA
PANDEMIA POR COVID 19
EN EL TEJIDO
EMPRESARIAL DE
VALLEDUPAR

FICHA TÉCNICA

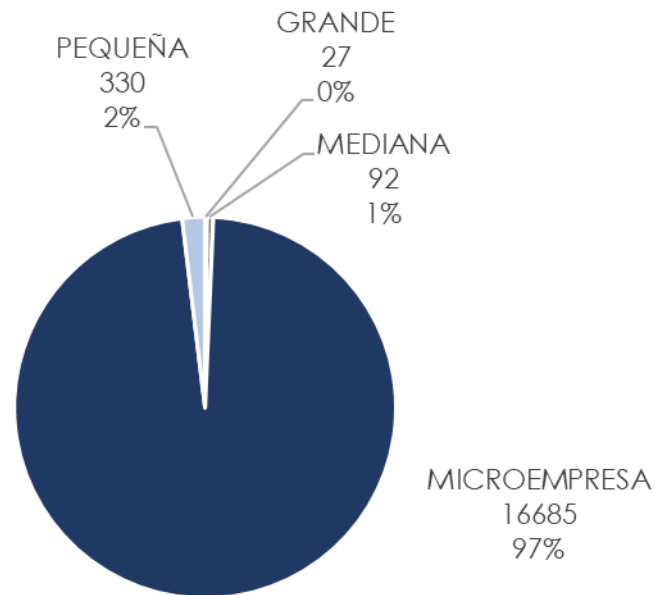
Tamaño muestral	870
Nivel de significancia	95%
Margen de error	±3.3
Tipo de fuentes	Primarias
Información recolectada por	Cámara de Comercio de Valledupar para el Valle del Río Cesar
Financiado por	Cámara de Comercio de Valledupar para el Valle del Río Cesar
Técnica de muestreo	Muestreo aleatorio simple
Fecha de captura de la información	15 – 28 de septiembre de 2020



CONFORMACIÓN DEL TEJIDO EMPRESARIAL DE VALLEDUPAR

16.721
ESTABLECIMIENTOS

17.134
COMERCIANTES
(PERSONAS NATURALES Y
JURÍDICAS)



Matrículas activas
Actualizado a agosto 31 de 2020



ESTABLECIMIENTOS ACTIVOS POR ACTIVIDAD

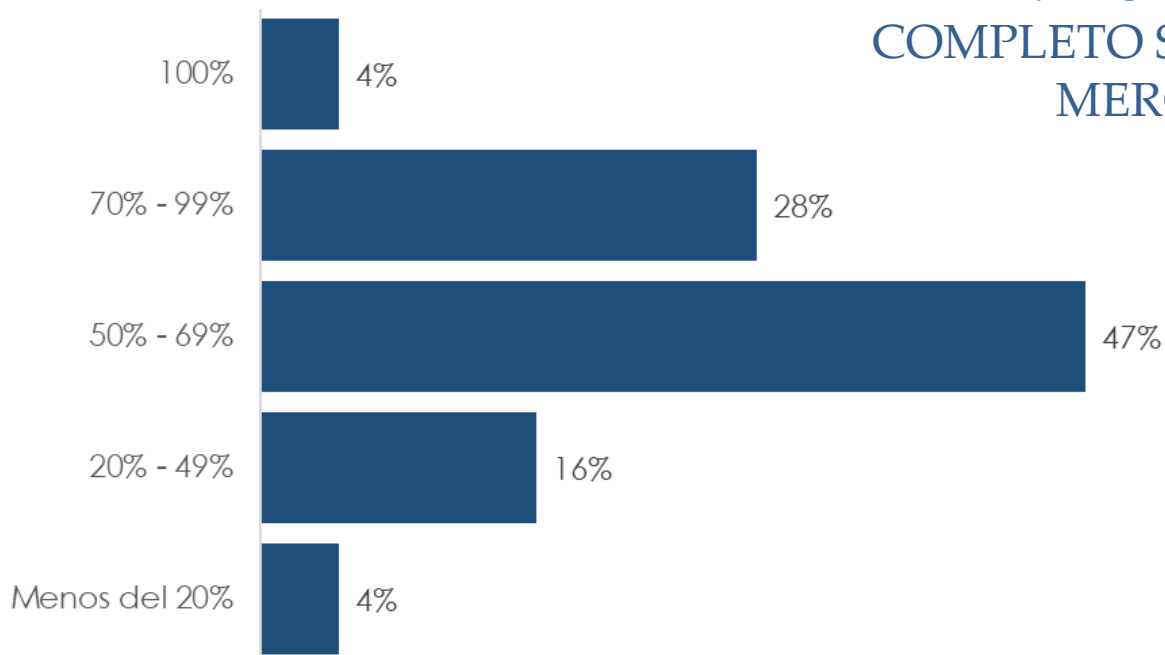
ACTIVIDAD ECONÓMICA	CANT	%
A. AGRICULTURA, GANADERÍA, CAZA Y ACTIVIDADES DE SERVICIOS CONEXAS	263	2%
B. EXPLOTACIÓN DE MINAS Y CANTERAS	46	0%
C. INDUSTRIA MANUFACTURERA	1.352	8%
D. SUMINISTRO DE ELECTRICIDAD, GAS, VAPOR Y AIRE ACONDICIONADO	32	0%
E. DISTRIBUCIÓN DE AGUA; EVACUACIÓN Y TRATAMIENTO DE AGUAS RESIDUALES, GESTIÓN DE DESECHOS Y ACTIVIDADES DE SANEAMIENTO AMBIENTAL	83	0%
F. CONSTRUCCIÓN	822	5%
G. COMERCIO	7.602	45%
H. TRANSPORTE Y ALMACENAMIENTO	1.003	6%
I. ALOJAMIENTO Y SERVICIOS DE COMIDA	1.850	11%
J. INFORMACIÓN Y COMUNICACIONES	307	2%
K. ACTIVIDADES FINANCIERAS Y DE SEGUROS	199	1%
L. ACTIVIDADES INMOBILIARIAS	172	1%
M. ACTIVIDADES PROFESIONALES, CIENTÍFICAS Y TÉCNICAS	784	5%
N. ACTIVIDADES DE SERVICIOS ADMINISTRATIVOS Y DE APOYO	538	3%
O. ADMINISTRACIÓN PÚBLICA Y DEFENSA; PLANES DE SEGURIDAD SOCIAL DE AFILIACIÓN OBLIGATORIA	21	0%
P. EDUCACIÓN	78	0%
Q. ACTIVIDADES DE ATENCIÓN DE LA SALUD HUMANA Y DE ASISTENCIA SOCIAL	500	3%
R. ACTIVIDADES ARTÍSTICAS, DE ENTRETENIMIENTO Y RECREACIÓN	382	2%
S. OTRAS ACTIVIDADES DE SERVICIOS	686	4%
T. ACTIVIDADES DE LOS HOGARES INDIVIDUALES EN CALIDAD DE EMPLEADORES	1	0%
Total general	16.721	100%



NIVEL DE PRESTACIÓN DE SERVICIOS

4%

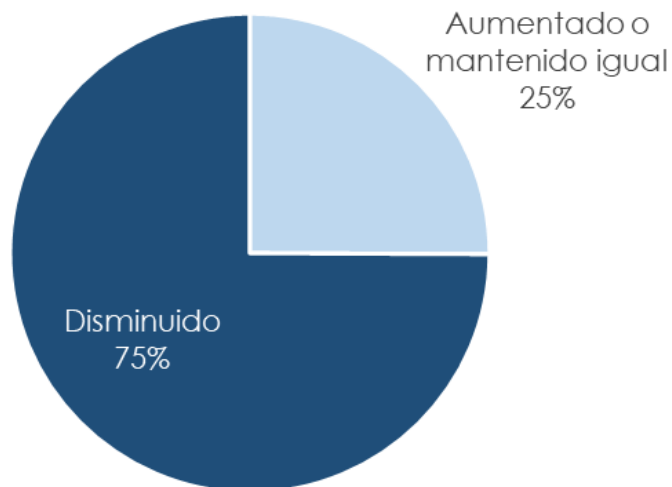
DE LOS ESTABLECIMIENTOS
HAN RESTABLECIDO POR
COMPLETO SUS ACTIVIDADES
MERCANTILES



COMPORTAMIENTO DE LOS INGRESOS FEBRERO Vs SEPTIEMBRE

75%

DE LOS COMERCIANTES
REPORTARON PÉRDIDAS

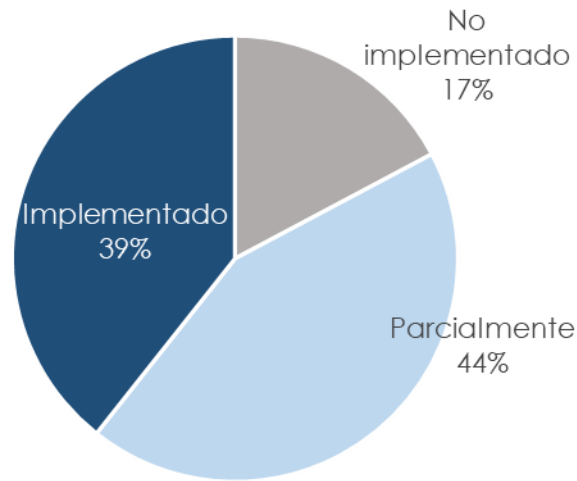


40,96%

DISMINUYERON EN
PROMEDIO LAS VENTAS
EN CADA
ESTABLECIMIENTO



NIVEL DE IMPLEMENTACIÓN DE LOS PROTOCOLOS DE BIOSEGURIDAD

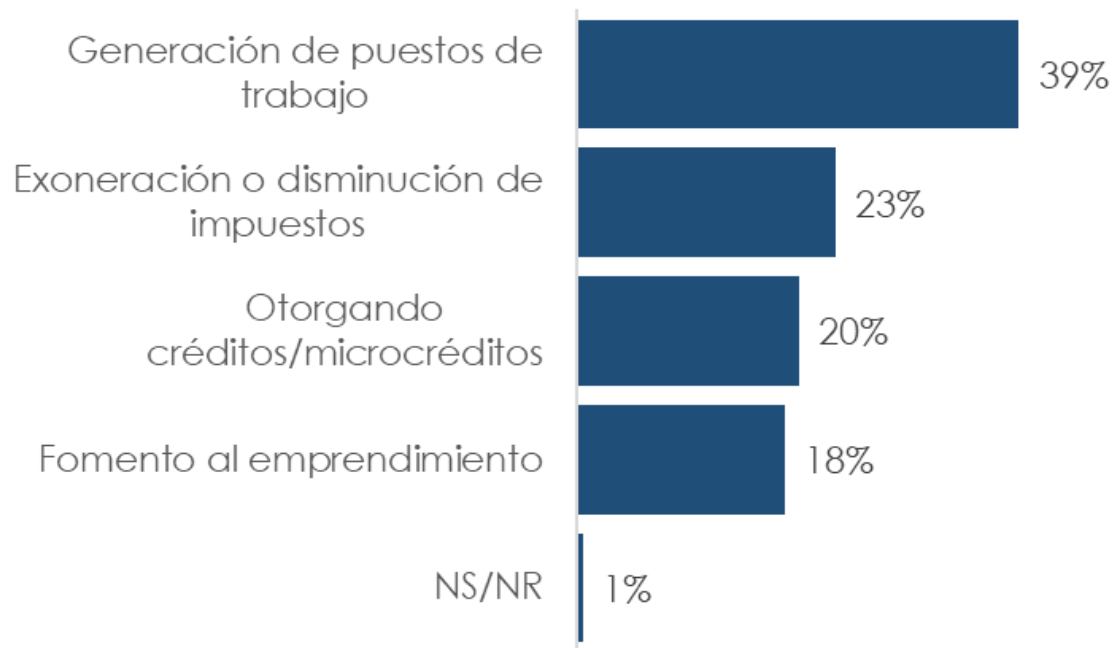


83%
DE LOS COMERCIANTES
HAN IMPLEMENTADO
TOTAL O PARCIALMENTE
LOS PROTOCOLOS DE
BIOSEGURIDAD



ASPECTOS DE INTERÉS PARA PROMOVER LA RECUPERACIÓN ECONÓMICA

¿Cómo cree que se debería promover la recuperación económica en la ciudad?



ASPECTOS DE INTERÉS GENERAL

¿Cuáles de los siguientes aspectos considera usted que deben ser priorizados por la administración departamental y municipal?

