

INSTRUCTIVO ACTUALIZACIÓN DE INFORMACIÓN (MUTACIÓN)

Los siguientes son los pasos que debe seguir para actualizar información (mutación) de su matrícula mercantil como persona natural y/o jurídica y establecimiento de comercio a través de los servicios virtuales de la Cámara de Comercio de Valledupar para el Valle del Río Cesar, proceso con el cual usted podrá actualizar datos como correo electrónico, actividad económica (CIU) teléfono, dirección, descripción de la actividad entre otros y realizar el pago electrónico desde cualquier entidad financiera o en los puntos autorizados.

1. INGRESO A LA PÁGINA WEB DE LA CÁMARA DE COMERCIO DE VALLEDUPAR PARA EL VALLE DEL RÍO CESAR


Ingrese a la página web de la Cámara de Comercio de Valledupar para el Valle del Río Cesar www.ccvallidupar.org.co

En la página principal, busque la opción **“TRAMITES EN LINEA”**.

The screenshot shows the homepage of the Cámara de Comercio de Valledupar para el Valle del Río Cesar. The browser address bar displays <http://www.ccvallidupar.org.co>. The page features a navigation menu with 'Afiliados | Ley de Transparencia | Atención y Servicios' and a search icon. A main banner for 'AL-INVEST Verde' is visible, with the text 'Reduce los altos costos de energía de tu negocio y crece de forma sostenible'. To the right, there is a 'Calendario de Eventos' section listing events for October 12, 18, and 19. Below the banner, there are six buttons: 'Centro de Atención Empresarial (CAE)', 'Certificados Digitales', 'Trámites en Línea' (circled in red), 'Boletines de Prensa', 'Noticias', and 'Afiliados'.

Luego escoja la opción **“TRAMITES VIRTUALES”**.

INSTRUCTIVO ACTUALIZACIÓN DE INFORMACIÓN (MUTACIÓN)



Inmediatamente se redirecciona al portal de tramites virtuales SI13

The screenshot shows the login page of the virtual services portal. At the top, there is the logo of the 'CÁMARA DE COMERCIO DE VALLEDUPAR PARA EL VALLE DEL RÍO CESAR'. Below the logo is a header with 'Iniciar sesión' and a user icon. The main content area contains three input fields: 'Correo Electrónico / Usuario', 'Identificación', and 'Clave'. The 'Clave' field has a purple eye icon to toggle visibility. Below the input fields is a blue button labeled 'INGRESAR'. At the bottom, there are two links: '¿Olvidó la contraseña?' and 'Registrarse'.

IMPORTANTE: si usted ya tiene un usuario creado en el SI1, puede ingresar sus credenciales para acceder, puede saltarse al punto 3, si no tiene usuario debe crearlo siguiendo los pasos a continuación:

2. REGISTRO ACCESO SERVICIOS VIRTUALES

Proceda a darle click en el botón “REGISTRARSE”.

INSTRUCTIVO ACTUALIZACIÓN DE INFORMACIÓN (MUTACIÓN)

Logo: CÁMARA DE COMERCIO DE VALLEDUPAR PARA EL VALLE DEL RÍO CESAR

Iniciar sesión

Correo Electrónico / Usuario

Correo electrónico / Usuario

Identificación

Identificación

Clave

Clave

INGRESAR

¿Olvidó la contraseña? **Registrarse**

Debe diligenciar todos los campos solicitados en el siguiente formulario, tenga presente que los datos suministrados serán validados ante la registraduría, finalmente proceda a darle click en “REGISTRARSE”.

Logo: CÁMARA DE COMERCIO DE VALLEDUPAR PARA EL VALLE DEL RÍO CESAR

Registro

Recuerde que su registro será realizado en la Cámara de Comercio Seleccionada. Para completar su solicitud de registro, por favor digite la información que se solicita a continuación

Correo Electrónico (*)

Correo Electrónico

Tipo identificación(*)

Cédula Ciudadanía

Identificación (*)

Identificación

Fecha de Expedición (*)

Fecha de expedición del documento

Primer Nombre(*)

Primer Nombre

Segundo Nombre

Segundo Nombre

Primer Apellido (*)

Primer Apellido

Segundo Apellido

Segundo Apellido

Fecha de Nacimiento (*)

Fecha de Nacimiento

Número Celular (*)

Número Celular

Validar celular

Al continuar con su solicitud de registro, USTED AUTORIZA a la CAMARA DE COMERCIO DE VALLEDUPAR para hacer uso de la información que ha incluido en este formulario para los fines que la entidad considere necesarios en desarrollo de sus funciones registrales, tal y como se puede evidenciar en la siguiente [Declaración de privacidad](#) y en las [Políticas de Tratamiento de la Información](#)

REGISTRARSE

INSTRUCTIVO ACTUALIZACIÓN DE INFORMACIÓN (MUTACIÓN)

Revise su correo electrónico, usted recibirá un mensaje de “Administrador S.I.I - Valledupar”, en caso de no tenerlo en su bandeja de entrada verifique en los correos no deseados o spam.

Lea detenidamente el mensaje y confirme su registro haciendo click en “**CONFIRMAR LA SOLICITUD DE REGISTRO**”

Apreciado(a)

Se ha generado la contraseña «**I6WR70ZH**» para acceder como usuario registrado al portal de servicios virtuales de la **CAMARA DE COMERCIO DE VALLEDUPAR PARA EL VALLE DEL RIO CESAR** de acuerdo con la solicitud por usted realizada.

Al confirmar su registro, usted acepta la declaración de privacidad y la Política de Tratamiento de Información que nuestra organización ha implementado. Documentos que puede consultar en los siguientes enlaces:

[DECLARACIÓN DE PRIVACIDAD](#)

[POLÍTICAS DE TRATAMIENTO DE LA INFORMACIÓN](#)

Para activar su registro, por favor oprima el enlace que aparece a continuación.

[✓ CONFIRMAR LA SOLICITUD DE REGISTRO](#)

Si usted no desea confirmar su registro o rechaza la solicitud previamente realizada o no está de acuerdo con la Declaración de Privacidad o la Política de Tratamiento de Información, el siguiente enlace le permitirá cancelar su solicitud de registro.

[x RECHAZAR LA SOLICITUD DE REGISTRO](#)

Bienvenido y esperamos que las opciones de consulta y realización de trámites en forma virtual le sean de utilidad

Cordialmente

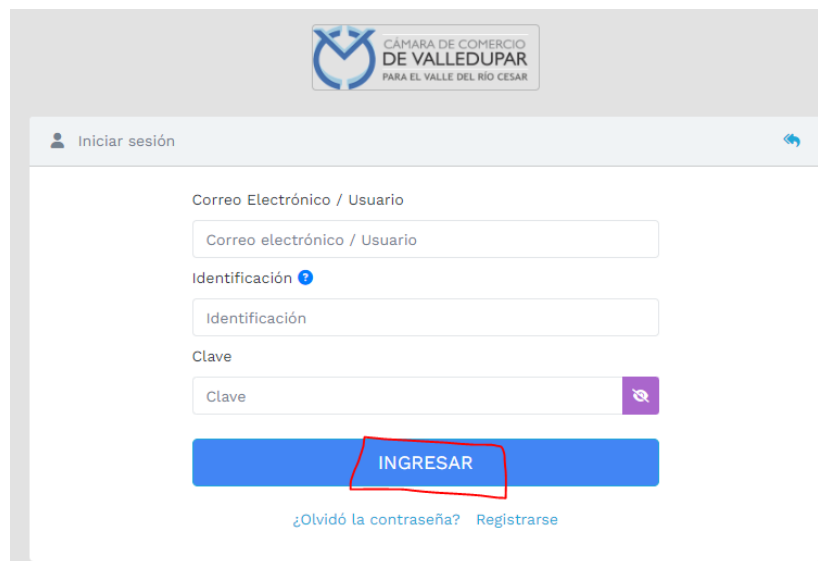
Área de Registros Públicos

CAMARA DE COMERCIO DE VALLEDUPAR PARA EL VALLE DEL RIO CESAR

Al confirmar el registro su usuario quedará habilitado para ingresar al portal.

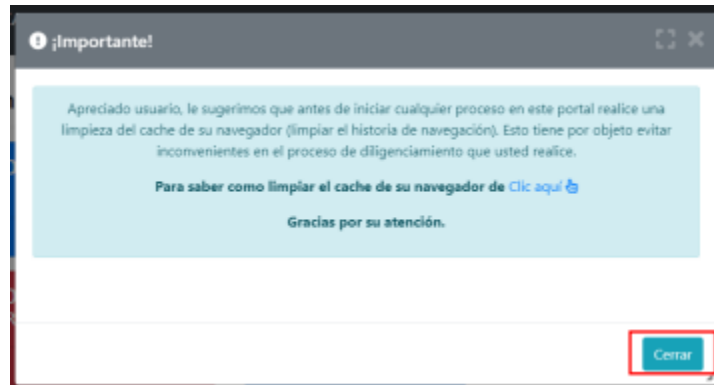
3. INGRESO AL SISTEMA INTEGRADO DE INFORMACIÓN SII INICIO PROCESO DE RENOVACIÓN

Ingrese los datos de acceso

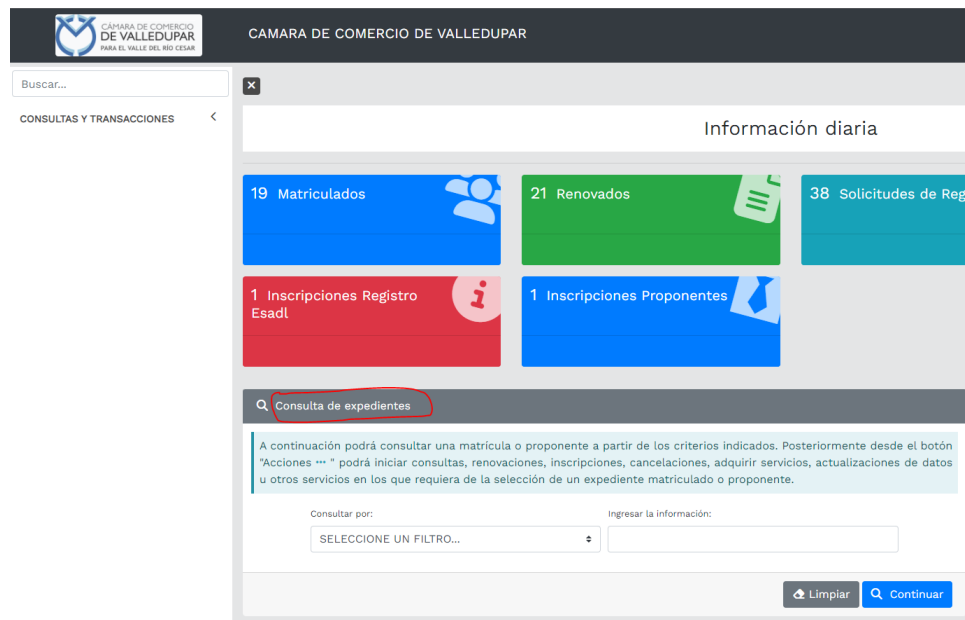


Al ingresar al portal el sistema carga un mensaje importante, léala detenidamente y al finalizar la lectura cierre la ventana

INSTRUCTIVO ACTUALIZACIÓN DE INFORMACIÓN (MUTACIÓN)

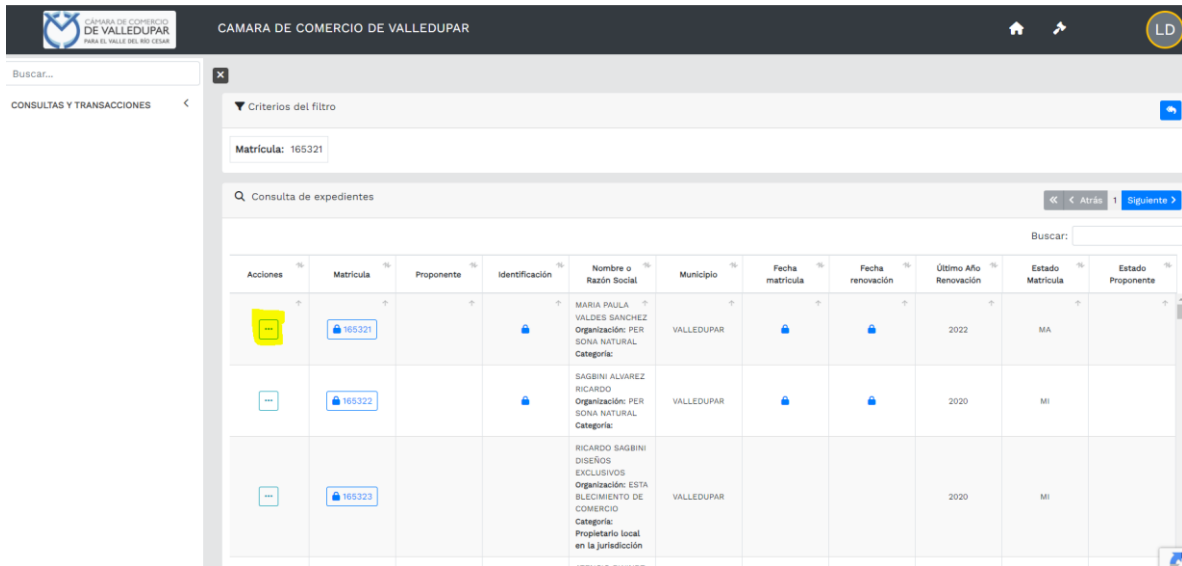


En la parte central de la pantalla encontrará la opción **"consulta de expedientes"** por donde podrá buscar una matrícula o proponente a partir de los criterios indicados.



Al ingresar la información para la consulta del expediente el sistema muestra todas las coincidencias como resultado de la búsqueda.

INSTRUCTIVO ACTUALIZACIÓN DE INFORMACIÓN (MUTACIÓN)



Buscar...

CONSULTAS Y TRANSACCIONES

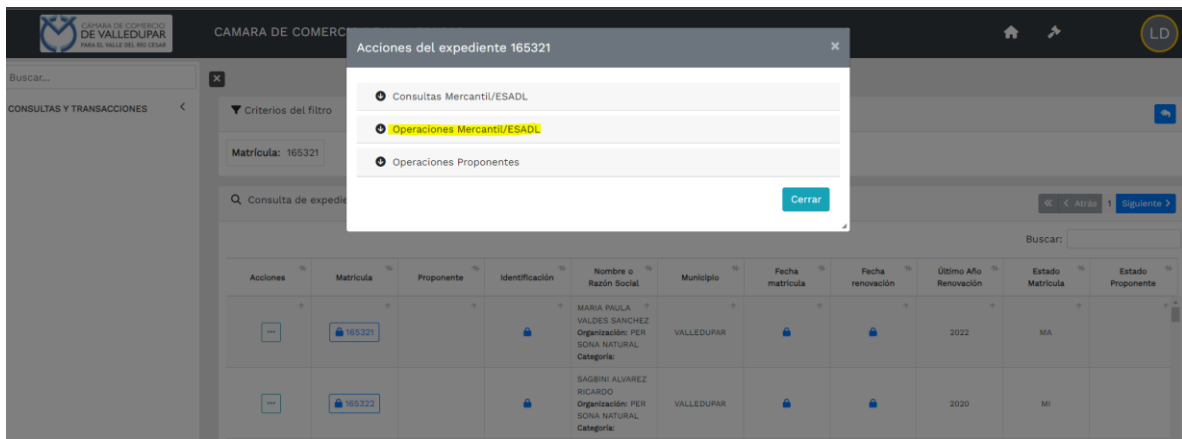
CAMARA DE COMERCIO DE VALLEDUPAR

Matricula: 165321

Consulta de expedientes

Acciones	Matricula	Proponente	Identificación	Nombre o Razón Social	Municipio	Fecha matricula	Fecha renovación	Último Año Renovación	Estado Matricula	Estado Proponente
	165321			MARIA PAULA VALDES SANCHEZ Organización: PER SONA NATURAL Categoría:	VALLEDUPAR			2022	MA	
	165322			SAGBINI ALVAREZ RICARDO Organización: PER SONA NATURAL Categoría:	VALLEDUPAR			2020	MI	
	165323			RICARDO SAGBINI DISEÑOS EXCLUSIVOS Organización: ESTA BLECIMIENTO DE COMERCIO Categoría: Propietario local en la jurisdicción	VALLEDUPAR			2020	MI	

Luego de confirmar que el sistema traiga el registro al cual desea realizar el trámite diríjase al botón "Acciones".



Acciones del expediente 165321

- Consultas Mercantil/ESADL
- Operaciones Mercantil/ESADL**
- Operaciones Proponentes

Cerrar

Acciones	Matricula	Proponente	Identificación	Nombre o Razón Social	Municipio	Fecha matricula	Fecha renovación	Último Año Renovación	Estado Matricula	Estado Proponente
	165321			MARIA PAULA VALDES SANCHEZ Organización: PER SONA NATURAL Categoría:	VALLEDUPAR			2022	MA	
	165322			SAGBINI ALVAREZ RICARDO Organización: PER SONA NATURAL Categoría:	VALLEDUPAR			2020	MI	

Seleccione la opción **operaciones Mercantil/ESADL** y seguidamente la opción "actualización de datos (mutación)"

INSTRUCTIVO ACTUALIZACIÓN DE INFORMACIÓN (MUTACIÓN)

↓ Consultas Mercantil/ESADL

↑ Operaciones Mercantil/ESADL

Renovar matrícula	➤	Solicitar certificados	➤
Radicar documentos sin costo	➤	Inscripciones de documentos	➤
Actualización de datos (mutación)	➤	Registro de Libros Físicos	➤
Registro Libros electrónicos	➤	Solicitud de cancelación del Registro Merc...	➤
Inclusión Dctos en Libro Elect. de Actas	➤	Compra de Servicios Empresariales	➤
Inclusión Dctos en Libro Elect. de Accioni...	➤		

↓ Operaciones Proponentes

Cerrar

4. VERIFICACIÓN DE IDENTIDAD

Si usted no ha realizado la verificación de identidad el sistema le mostrará el siguiente mensaje, para lo cual debe proceso a realizar el proceso de verificación por medio de la opción **“verifique su identidad”** si ya tiene usuario verificado pase al punto 5.

Información

Para continuar con el trámite de Actualización de datos (mutación) se requiere que usted sea un usuario verificado, para realizar la verificación de su usuario por favor pulse el siguiente link:

[Verifique su identidad](#)

OK

La verificación de identidad consiste en responder preguntas reto sobre información bancaria y sociodemográfica, para lo cual debe completar el formulario a continuación, al terminar oprima el botón **“continuar”**.

INSTRUCTIVO ACTUALIZACIÓN DE INFORMACIÓN (MUTACIÓN)

 VERIFICADOR DE IDENTIDAD
CAMARAS DE COMERCIO

Un servicio de CONFECAMARAS para las Cámaras de Comercio de Colombia

Para realizar la verificación de identidad del usuario, haremos uso del servicio de **preguntas reto sobre información bancaria y sociodemográfica**, digite la información que se solicita a continuación y oprima el botón continuar.

* Tipo de identificación * Número de identificación

[Acepta Política de tratamiento de datos personales](#)
[Acepta Términos y condiciones](#)

Formulario para dar inicio a la verificación de identidad

 VERIFICADOR DE IDENTIDAD
CAMARAS DE COMERCIO

DATOS DEL USUARIO

Por favor complete la información del siguiente formulario para dar inicio a la verificación de identidad.

Tipo de identificación Número de identificación * Fecha de expedición

* Primer nombre Segundo nombre * Primer apellido Segundo apellido

* Correo electrónico * Repetir Correo electrónico * Número celular


* Dirección * País * Municipio

Por favor realice la siguiente suma y escriba el resultado para continuar

* Resultado de 35 + 77

Seguidamente se mostrará el cuestionario de preguntas reto

INSTRUCTIVO ACTUALIZACIÓN DE INFORMACIÓN (MUTACIÓN)

 VERIFICADOR DE IDENTIDAD
CAMARAS DE COMERCIO

CUESTIONARIO DE PREGUNTAS RETO

Apreciado(a) LISETH PATRICIA
Para realizar la verificación de identidad por favor seleccione la respuesta que considere correcta para cada una de las preguntas que se muestran a continuación. Conteste la totalidad del formulario. Finalmente oprima el botón "CONTINUAR"

35.) ¿En algún momento usted ha tenido línea celular con CLARO SOLUCIONES MÓVILES COMCEL?

3.) ¿Con cuál de las siguientes entidades usted tiene una cuenta de ahorros?

1.) ¿Cuál es el departamento de expedición de su documento de identidad?

11.) ¿Con cuál de las siguientes entidades usted tiene una tarjeta de crédito?

76.) ¿Cuál o cuáles de los siguientes productos adquirió con SCOTIABANK COLPATRIA en los últimos seis meses?

Si las respuestas son satisfactorias se genera el siguiente mensaje

 VERIFICADOR DE IDENTIDAD
CAMARAS DE COMERCIO

RESULTADO DE VERIFICACIÓN APROBADO

Apreciado(a) usuario(a)

La verificación de su identidad a través de las preguntas reto ha sido satisfactoria, hemos enviado un mensaje a su correo electrónico en el cual le informamos la clave de acceso y los términos y condiciones del servicio. Igualmente le invitaremos a confirmar la recepción de la contraseña y la activación de sus credenciales.

© 2022 Copyright: CONFECAMARAS
COLOMBIA

INSTRUCTIVO ACTUALIZACIÓN DE INFORMACIÓN (MUTACIÓN)

A su correo electrónico en este momento le fue enviada la nueva contraseña generada para acceder al sistema como usuario verificado. Usted debe de ingresar a su correo y activar la nueva contraseña en el enlace **“verificar este mensaje y activar credenciales”** de lo contrario no podría ingresar.

----- Forwarded message -----

De: **Administrador S.I.I - Confecamaras** <automaticosii@confecamaras.org.co>

Date: jue, 12 oct 2023 a la(s) 15:34

Subject: Contraseña segura para acceso por parte de **PEPITO PEREZ**

To: <correo@correo.com>

a los servicios virtuales de las Cámaras de Comercio.

Apreciado(a):

PEPITO PEREZ

Se ha generado una contraseña segura que podrá ser utilizada para acceder a nuestros sistemas de información. Esta contraseña es personal e intransferible, por lo tanto le recomendamos encarecidamente la conserve en un lugar seguro y no compartirla, teniendo en cuenta que con ella podrá acceder a los servicios virtuales que presta nuestra organización.

En el pdf adjunto, encontrará los términos y condiciones para su uso.

Para confirmar la veracidad de este correo y activar sus credenciales, lo invitamos a abrir el siguiente enlace:

[Verificar este mensaje y activar credenciales](#)


Contraseña generada: **w+nRvLUZY-e0**

Cordialmente

CONFEDERACION COLOMBIANA DE CAMARAS DE COMERCIO

Token correo (firma del correo): 0772e141c65bb552cc127dd2572fcb58dd7f419d

Al verificar el mensaje aparecerá la confirmación del token



VERIFICADOR DE IDENTIDAD
CAMARAS DE COMERCIO

VERIFICACIÓN CORREO ENVIADO DESDE NUESTRA PLATAFORMA

Apreciado(a) usuario(a)

Nos permitimos informarle que el correo electrónico relacionado al token [0772e141c65bb552cc127dd2572fcb58dd7f419d] si fue enviado desde nuestra plataforma, los datos del envío son:

Tipo de envío : **Envío de contraseña segura y activación de credenciales**
Fecha y hora de envío : 2023-10-12 15:34:38
Email destino: correo@correo.com

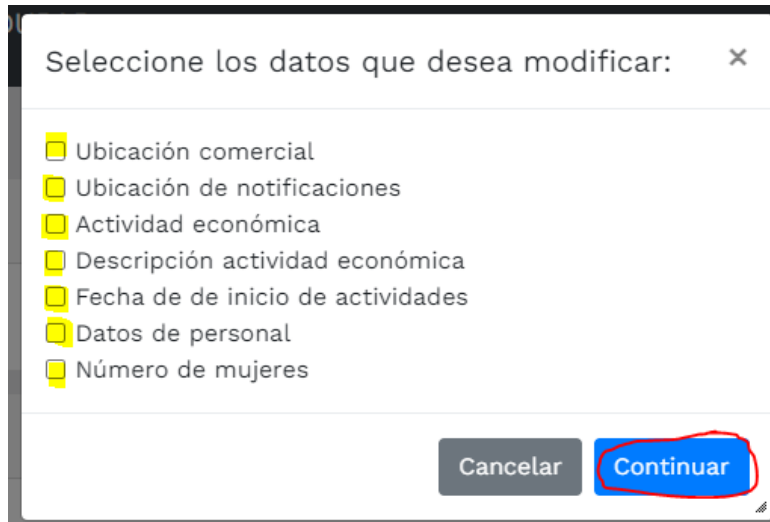
© 2022 Copyright: **CONFECAMARAS**
COLOMBIA

Finalmente cierre la sesión iniciada e ingrese nuevamente a los tramites en línea con la nueva contraseña y retome el proceso, recuerde que los datos de acceso son: correo electrónico, identificación y la nueva contraseña.

INSTRUCTIVO ACTUALIZACIÓN DE INFORMACIÓN (MUTACIÓN)

5. SELECCIÓN DATO A MODIFICAR

Usted debe seleccionar el o los datos que desea modificar, luego oprima el botón “continuar”

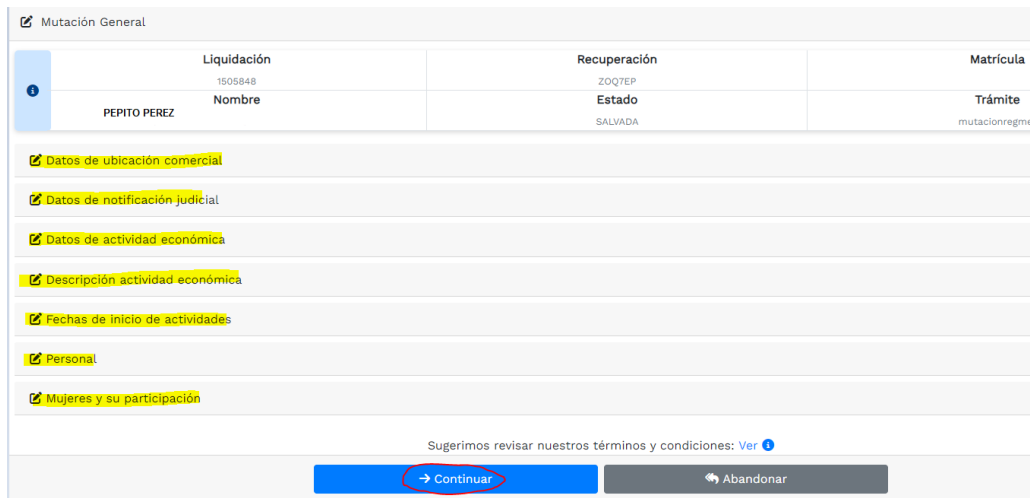


Seleccione los datos que desea modificar: ✕

- Ubicación comercial
- Ubicación de notificaciones
- Actividad económica
- Descripción actividad económica
- Fecha de de inicio de actividades
- Datos de personal
- Número de mujeres

Cancelar Continuar

El sistema mostrará los datos actuales almacenados en su registro, usted debe desplegar la sección que desea actualizar según sus necesidades, luego de realizar los cambios oprima el botón “continuar”



Mutación General

Liquidación	1505848	Recuperación	ZOQ7EP	Matrícula
Nombre	PEPITO PEREZ	Estado	SALVADA	Trámite
				mutacionregmer

- Datos de ubicación comercial
- Datos de notificación judicial
- Datos de actividad económica
- Descripción actividad económica
- Fechas de inicio de actividades
- Personal
- Mujeres y su participación

Sugerimos revisar nuestros términos y condiciones: [Ver](#)

→ Continuar Abandonar

A continuación, el sistema arroja la liquidación, el valor a pagar, el resumen de los datos modificados, usted debe validar la información.

INSTRUCTIVO ACTUALIZACIÓN DE INFORMACIÓN (MUTACIÓN)

Solicitud de actualización de datos

Liquidación	Recuperación	Matrícula
1505848	ZOQTEP	
Nombre	Estado	Trámite
PEPITO PEREZ	SALVADA	mutacionregmer

Liquidación

Servicio	Nombre	Expediente	Cantidad	Vr. Unl	Vr. Parcial
01031571	MUTACION GENERAL	148980	1	\$0	\$14.400
				Valor bruto	\$14.400
				Iva	\$0
				Total	\$14.400

1. FIRMA ELECTRÓNICA

El siguiente paso es firmar el documento generado por el sistema de manera electrónica, el sistema solo habilita la opción si y solo si los pasos anteriores se culminen satisfactoriamente. Procesada a darle click el botón **“firma electrónica”**


Resumen de campos a modificar



Buscar:

Campo modificado	Dato anterior	Dato nuevo
Primer teléfono comercial	3146714372	3146714378

[Ver soporte](#)


[Firma Electrónica](#) [Pagar en la cámara de comercio](#) [Modificar los datos](#) [Abandonar](#)

El sistema le mostrará el documento a firmar, el cual puede visualizar desde el icono  luego de oprima el botón **“firmar”**.

 ZOQ7EP - Proceso de firmado electrónico (mutacionregmer) 

El firmado electrónico será realizado por **PEPITO PEREZ** con número de identificación **1111111111** relacionado como Comerciante. Una vez indique firmar el trámite, **ACEPTA** que está de acuerdo y conoce el contenido de los formularios, las solicitudes y los documentos que se anexan al trámite. Una vez firmado el trámite, el sobre digital le llegará al correo **correo@correo.com**

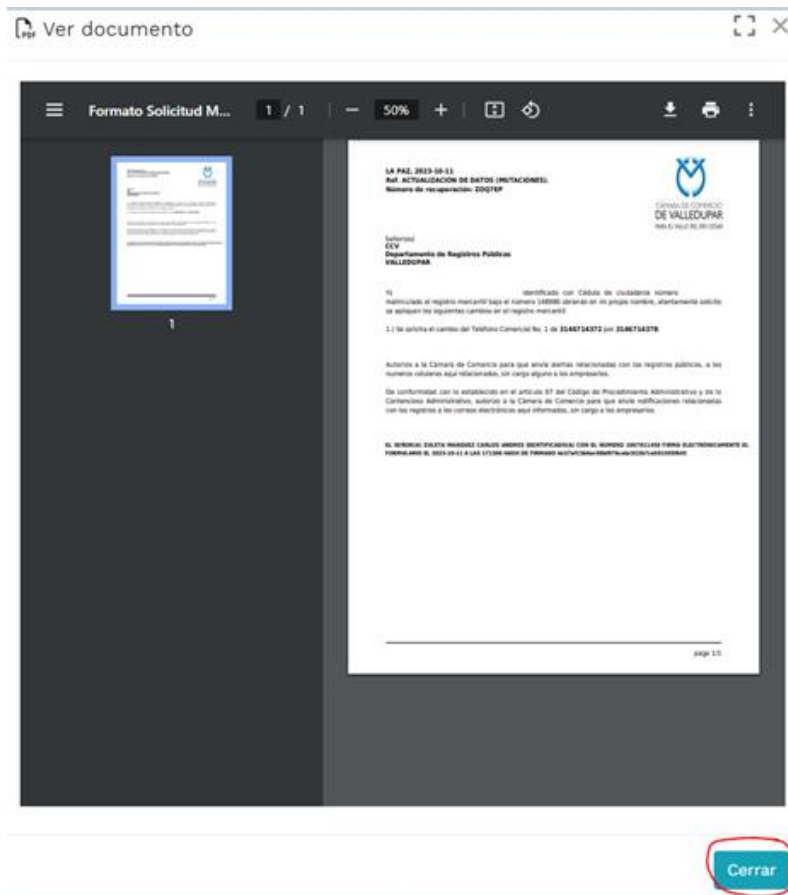
Los soportes que hacen parte del sobre digital serán los siguientes:

SOLICITUD MUTACION DE ACTIVIDAD- EXPEDIENTE # 148980 

[Firmar](#) [Cerrar](#)

INSTRUCTIVO ACTUALIZACIÓN DE INFORMACIÓN (MUTACIÓN)

Visualización del documento generado

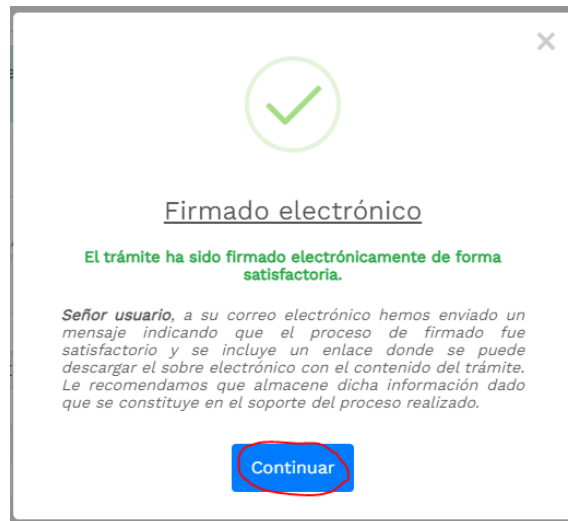


Debe confirmar el firmado electrónico en el botón Si

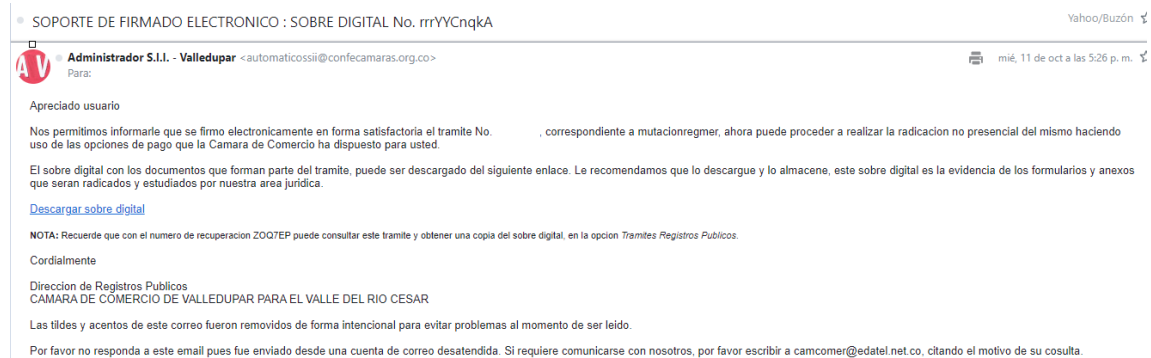


INSTRUCTIVO ACTUALIZACIÓN DE INFORMACIÓN (MUTACIÓN)

El sistema muestra un mensaje satisfactorio del firmado electrónico y envía el sobre digital a su correo electrónico, para lo cual oprima el botón “continuar”



Notificación del sobre digital enviado al correo electrónico



Sobre digital

INSTRUCTIVO ACTUALIZACIÓN DE INFORMACIÓN (MUTACIÓN)

CAMARA DE COMERCIO DE VALLEDUPAR PARA EL VALLE DEL RIO CESAR
Calle 15 4 33
5907868
VALLEDUPAR

Nro. Liquidación / Nro. Recuperación : 1505848 / ZOQ7EP
Fecha y hora de generación : 2023-10-11 17:26:47
Tipo de trámite : mutacionregmer
Cliente :111111111 : PEPITO PEREZ
Firmante :111111111 : PEPITO PEREZ
Archivos Adjuntos : 1
Dependencia : Registros Públicos
Serie y subserie : Registro Mercantil

EL SEÑOR(A) PEPITO PEREZ IDENTIFICADO(A) CON EL NÚMERO111111111 FIRMÓ ELECTRÓNICAMENTE LOS FORMULARIOS Y ANEXOS DOCUMENTALES DEL TRÁMITE EL 2023-10-11 A LAS 17:26:46 DANDO FE DEL CONTENIDO DE LOS MISMOS.

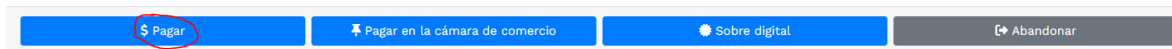
De acuerdo con los procedimientos establecidos por la Cámara de Comercio para el firmado electrónico de trámites que se presentan en forma no PRESENCIAL, este sobre electrónico contiene la información digital de los formularios, solicitudes y anexos que forman parte del trámite que se está realizando. Los mismos han sido aprobados por el firmante y se constituyen en el soporte NO FÍSICO (DIGITAL) de los documentos a radicar.

Este sobre electrónico ha sido firmado digitalmente por la Cámara de Comercio para garantizar que el mismo no pueda ser alterado después de su elaboración y así asegurar la integridad de los documentos contenidos en el mismo, de acuerdo con los términos y principios establecidos en la Ley 527 de 1999 y en los decretos que reglamentan las transacciones electrónicas en el territorio Colombiano.

Le sugerimos que lo almacene en un lugar seguro pues se constituye en el ORIGINAL de la información que se presentó en la Cámara de Comercio. Este sobre, su contenido (anexos), así como la firma digital que lo avala, podrá ser visualizado con un visor de archivos PDF.

2. PAGO ELECTRÓNICO

El pago electrónico es el último paso del proceso, a continuación, usted debe seleccionar la opción “pagar”.



El sistema recuerda el número de recuperación generado para el pago, seleccione la opción “continuar”

Pago no presencial

CAMARA DE COMERCIO DE VALLEDUPAR PARA EL VALLE DEL RIO CESAR

Apreciado usuario

Por favor indique a continuación el número de recuperación asignado al trámite que desea usted pagar en forma no presencial. Recuerde que para realizar pagos no presenciales, el trámite debió ser firmado electrónicamente. En caso contrario el sistema no permitirá continuar con el pago y deberá hacerlo en forma presencial

* Número de recuperación

EJIM8K

Continuar

El sistema muestra los datos de la liquidación y confirma el valor a pagar

INSTRUCTIVO ACTUALIZACIÓN DE INFORMACIÓN (MUTACIÓN)

Pago no presencial

CAMARA DE COMERCIO DE VALLEDUPAR PARA EL VALLE DEL RIO
CESAR

Liquidación Nro.: 1505848
Tipo de trámite: mutacionregmer
Valor de la liquidación: \$14,400

01031571	MUTACION GENERAL	148980 2023	\$0,00	\$14.400,00
----------	------------------	-------------	--------	-------------

Su transacción está identificada internamente en nuestro sistema con el siguiente código, por favor téngalo en cuenta en caso de ser necesario. Este código le permitirá retomar su trámite en el momento en que lo requiera

ZOQ7EP

***** DATOS DEL CLIENTE / PAGADOR *****

Recuerde que para trámites de mutación, la factura electrónica deberá ser expedida a nombre del dueño de la matrícula o inscripción que se esté actualizando, por lo tanto la información que diligencie a continuación debe corresponder con los datos de identificación y contacto del titular

* Tipo de cliente

* Tipo identificación

* Identificación del cliente

En este punto se debe diligenciar los datos del cliente pagador, información con al cual la entidad expedirá factura electrónica que posterior a su pago se le enviará al correo electrónico. Diligencie los datos requeridos del formulario.

INSTRUCTIVO ACTUALIZACIÓN DE INFORMACIÓN (MUTACIÓN)

***** DATOS DEL CLIENTE / PAGADOR *****

Recuerde que para trámites de renovación, la factura electrónica deberá ser expedida a nombre del dueño de la matrícula o inscripción que se esté renovando, por lo tanto la información que diligencie a continuación debe corresponder con los datos de identificación y contacto del titular

* Tipo de cliente	* Tipo identificación	* Identificación del cliente	
Persona natural	Cédula de ciudadanía (1)	1065820950	
<small>En caso de NITS incluya el dígito de verificación</small>			
En caso de personas naturales indique apellidos y nombres			
Primer apellido	Segundo apellido	Primer nombre	Segundo nombre
Datos de ubicación comercial			
* Dirección	* Municipio	Código postal	
	VALLEDUPAR (CES)		
Datos de ubicación para notificación Duplique desde datos comerciales			
* Dirección	* Municipio	Código postal	
	VALLEDUPAR (CES)		
Datos para contacto no presencial			
Teléfono fijo	Nro. Celular	* País	* Lenguaje
		Colombia	Español
Indique su correo electrónico y confírmelo			
* Correo electrónico	* Confirmación correo electrónico		
Información de tipo tributario y fiscal			
* Código régimen	* Responsabilidad fiscal	Código impuesto	Nombre impuesto
Seleccione	Seleccione	Seleccione	

La Cámara de Comercio de Valledupar para el Valle del Río Cesar cuenta con diferentes métodos de pago como son:

Opción 1: Pago por PSE – Si desea realizar el pago por este medio, por favor oprima el botón “pagar con sistema PSE” este método de pago es automático (ingresa a nuestro sistema el mismo día)

La Cámara de Comercio ha dispuesto para usted la posibilidad de realizar el pago de la(s) siguiente(s) forma(s):





La plataforma de pago PSE/ACH es una plataforma de pago utilizada por la Cámara de Comercio que permite el pago en forma segura haciendo débito a cuentas de ahorros y corriente.

Oprima el botón PSE ¡Pagar Ahora! Para continuar

INSTRUCTIVO ACTUALIZACIÓN DE INFORMACIÓN (MUTACIÓN)

PAGO EN LINEA	
REFERENCIA PAGO	3900001505848
NOMBRE O RAZON SOCIAL	PEPITO PEREZ
NIT ó C.C	1111111111
CONCEPTO	mutacionregmer
IVA	0,00
TOTAL A PAGAR	14.400,00



!Pagar Ahora!

Volver

Todos los derechos reservados Realtech Ltda.

A continuación, debe de diligenciar los datos correspondientes al propietario de la cuenta que va a utilizar para realizar el pago.

Información de tu pago

Datos del pagador

Tipo ID
CC

Número documento
[Redacted]

Nombres
[Redacted]

Email
[Redacted]

Teléfono
[Redacted]


Datos de la factura

Referencia de pago:	Identificación:	Fecha de la transacción:
3900001504780	1065820950	2023-10-10 17:56:07

Concepto:
renovacionmatricula

IVA a pagar:	Total a pagar:
0	\$ 135.200

Al presionar PAGAR estas aceptando la [política de tratamiento de datos](#)



Información del comercio

Comercio:
Camara de comercio de Valledupar

NIT:

También deberá seleccionar el tipo de cliente y la entidad financiera según corresponda, oprima el botón “pagar”.

INSTRUCTIVO ACTUALIZACIÓN DE INFORMACIÓN (MUTACIÓN)

Información del comercio

Comercio:
Camara de comercio de Valledupar


NIT:
8923000724

Selección de banco

Tipo de Cliente:
Persona Natural

Entidad Financiera:
BANCO BBVA COLOMBIA S.A.

Cancelar **Pagar**

 Todos los derechos reservados ©. Sitio **VIGILADO** SUPERINTENDENCIA FINANCIERA DE COLOMBIA administrado por: Realtech Ltda.

Todos los derechos reservados Realtech Ltda.

La pasarela de pago solicitará el correo electrónico que usted tiene registrado en su entidad financiera, favor digitarla y oprima el botón “**ir al banco**”

Nota: si usted no esta registrado para realizar pagos por sistema PSE la pasarela de pago le solicitará realizar el debido registro.



Fácil, rápido y seguro

PSE - Pagos Seguros en Línea / Persona Natural



Persona natural



Persona jurídica

Soy un usuario registrado

Quiero registrarme ahora

E-mail

E-mail registrado en PSE

[Regresar al comercio](#)

Ir al Banco

En este momento el sistema le conectará con su banco para que ingrese la información de su cuenta y realice el debido del valor de la renovación.

INSTRUCTIVO ACTUALIZACIÓN DE INFORMACIÓN (MUTACIÓN)

BBVA

Pagos a través de PSE



¿Cuentas con clave para realizar transacciones online?

Para realizar pago de PSE, necesitas estar registrado en BBVA Net (Personas) o BBVA Net Cash (Empresas), adicional debes contar con la clave de operaciones de BBVA Móvil e ingresar los datos de seguridad que te solicite BBVA Net. Si aún no estas registrado ingresa por la opción Regístrate en BBVA.com.co

¿En cuál canal estás registrado como cliente?

BBVA net (Personas)

BBVA net cash (Empresas)

Luego de que internamente se aprueba la transacción su solicitud de renovación ingresará a nuestro sistema para ser procesada.

Opción 2: Pago por volante – si desea realizar el pago con un corresponsal de Efecty y/o en el Banco de Occidente, por favor oprima el botón **“volante pago en bancos y corresponsales bancarios”** este método de pago NO es automático (ingresa a nuestro sistema el siguiente día hábil del pues del pago).

Si usted lo desea imprima el volante de pago en bancos y dirijase a cualquiera de las entidades financieras o corresponsales bancarios con los que tenemos convenio de recaudo, como son: Banco de Occidente, Puntos de venta de Almacenes Éxito, Puntos Baloto.

Volante pago en bancos
y corresponsales bancarios

El sistema generará el volante de pago el cual usted debe descargar, imprimir y llevarlo ante el corresponsal, luego de descargarlo oprima el botón **“terminar”**.

Volante pago en bancos

CAMARA DE COMERCIO DE VALLEDUPAR PARA EL VALLE DEL RIO
CESAR

Apreciado usuario

Usted ha seleccionado la opción de pagar en bancos la liquidación identificada con el código **ZOQ7EP** por concepto de **mutacionregmer** y valor de **\$14,400**. A continuación se muestran los enlaces para descargar el Volante de Pago en el banco.



Dado que el trámite ha sido firmado en forma electrónica, no es necesario descargar los formularios o soportes de pago. Estos serán reportados a la Cámara en forma automática al momento del pago.

Volante de pago en bancos No. ZOQ7EP

Terminar

INSTRUCTIVO ACTUALIZACIÓN DE INFORMACIÓN (MUTACIÓN)

Visualización del volante de pago

CUPON PARA EL CLIENTE	VOLANTE PARA PAGO CCV NIT. 892.300.072-4	 <small>(415000000019431 (8020)391505848 (3900)00014400 (96)20231231</small>
	DATOS DEL COMERCIANTE	
	NOMBRE O RAZON SOCIAL: PEPITO PEREZ IDENTIFICACION: 1111111111 EXPEDIENTE:	NUMERO RECUPERACION: ZQ7EP CODIGO PAGO BALOTO: 959595 3183 391505848 CONVENIO EFECTIVO: 3183 REF: 391505848 <small>de lo contrario el pago no se asentará correctamente.</small>
	LIQUIDACION DEL SERVICIO	
FECHA DE LA LIQUIDACION: 2023-10-11 HORA DE LA LIQUIDACION: 17:34:10		
CONCEPTOS MUTACION GENERAL VALOR 14,400 TOTAL 14,400		
<small>Código de control del volante : tqv0twe39RyZvnoas8p</small>		
CUPON PARA EL BANCO	VOLANTE PARA PAGO CCV NIT. 892.300.072-4	 <small>(415000000019431 (8020)391505848 (3900)00014400 (96)20231231</small>
	DATOS DEL COMERCIANTE	
	NOMBRE O RAZON SOCIAL: PEPITO PEREZ IDENTIFICACION: 1111111111 EXPEDIENTE:	REFERENCIA: 391505848 NUMERO RECUPERACION: ZQ7EP CONVENIO BALOTO: 959595 3183 REF: 391505848 CONVENIO EFECTIVO: 3183 REF: 391505848
	LIQUIDACION DEL SERVICIO	
FECHA DE LA LIQUIDACION: 2023-10-11 HORA DE LA LIQUIDACION: 17:34:10		
CONCEPTOS MUTACION GENERAL VALOR 14,400 TOTAL 14,400		
SOLO PARA PAGO EN EFECTIVO O CON CHEQUE DE GERENCIA		
BANCO:		NRO. CHEQUE:
VALOR A PAGAR: \$ 14,400		FECHA DEL PAGO AAAA [] MM [] DD []
<small>Señor Usuario Realice sus pagos en Banco de Occidente, Puntos Baloto (máx \$1.000.000.00), Puntos Efectivo, o en cualquiera de nuestras Sedes.</small>		
<small>Código de control del volante : tqv0twe39RyZvnoas8p</small>		

Nota: tener en cuenta al momento realizar el pago que los datos que correspondan al número de convenio y a la referencia de pago tal cual aparecen en el volante.

Luego de que se reciba su pago su solicitud de renovación ingresará a nuestro sistema para ser procesada.